



**Gabinete  
do Prefeito**

---

---

**RELATÓRIO RESUMIDO DA EXECUÇÃO ORÇAMENTÁRIA**

---

---

**RREO**

**1º BIMESTRE/2021**


---

---

**PUBLICADO CONFORME EDITAL Nº 2021.03.29-1**

---

---



Rodovia CE-090 KM 01, nº 1076, Itambé  
Caucaia/CE - CEP: 61600-970  
Telefone: (85) 3342.4410


## EDITAL DE PUBLICAÇÃO Nº 2021.03.29-1

O Prefeito do Município de CAUCAIA – Estado do Ceará, Cidadão VITOR PEREIRA VALIM, em pleno exercício do cargo e no uso competente de suas atribuições, notadamente as conferidas pelo Art. 28, Inciso X, da Constituição do Estado do Ceará, **RESOLVE** publicar o **RELATÓRIO RESUMIDO DA EXECUÇÃO ORÇAMENTÁRIA – RREQ**, atinente ao **1º BIMESTRE** do exercício financeiro de **2021**, das seguintes formas:

1. Mediante afixação nos locais de amplo acesso do público em geral no âmbito do Município de **Caucaia**; e
2. Em meio eletrônico de acesso ao público conforme disposto no Art. 48 da LRF, no endereço: <http://www.sefin.caucaia.ce.gov.br/>.

**PUBLIQUE-SE, DIVULGUE-SE, CUMPRA-SE.**

Paço do Poder Executivo Municipal de CAUCAIA – Estado do Ceará  
Em, 29 de março de 2021.



**VITOR PEREIRA VALIM**  
Prefeito Municipal de Caucaia/CE

GOVERNO MUNICIPAL DE CAUCAIA  
Relatório Resumido de Execução Orçamentária

**Balanco Orçamentário**

Orçamento Fiscal e da Seguridade Social

Período: Janeiro a Fevereiro de 2021/Bimestre: Janeiro e Fevereiro

RREO - Anexo 1 (LRF, Art. 52, inciso I, alíneas "a" e "b" do inciso II e §1º)

Em reais

Receitas Orçamentárias	Previsão Inicial	Previsão Atualizada (a)	Receitas Realizadas		Saldo (a-c)
			No Bimestre (b)	Ate Bimestre (c)	
			% (b/a)	% (c/a)	
Receitas (Exceto Intra-Orçamentárias) (1)	1.026.572.000,00	1.026.572.000,00	16,43	16,43	857.869.980,34
Receitas Correntes	792.423.593,00	792.423.593,00	15,79	15,79	667.296.281,65
Impostos, Taxas e Contribuições de Melhoria	93.168.100,00	93.168.100,00	13,29	13,29	80.784.697,70
Impostos	89.505.000,00	89.505.000,00	13,62	13,62	77.317.869,53
Taxas	3.663.100,00	3.663.100,00	5,36	5,36	3.466.828,17
Contribuições	45.000.000,00	45.000.000,00	16,12	16,12	37.745.178,33
Contribuições Sociais	20.000.000,00	20.000.000,00	9,33	9,33	18.133.590,93
Contribuição para o Custeio do Serviço de	25.000.000,00	25.000.000,00	21,55	21,55	19.611.587,40
Receita Patrimonial	12.133.024,00	12.133.024,00	0,00	0,00	13.282.441,92
Exploração do Patrimônio Imobiliário do	5.000,00	5.000,00	179,00	179,00	-3.950,00
Valores Mobiliários	11.958.024,00	11.958.024,00	0,00	0,00	13.116.391,92
Delegação de Serviços Públicos Mediante	170.000,00	170.000,00	0,00	0,00	170.000,00
Receita de Serviços	39.100,00	39.100,00	51,15	51,15	19.100,00
Serviços Administrativos e Comerciais Gerais	30.000,00	30.000,00	0,00	0,00	30.000,00
Serviços e Atividades Referentes à Navegação	9.100,00	9.100,00	219,78	219,78	-10.900,00
Transferências Correntes	634.925.469,00	634.925.469,00	16,62	16,62	529.393.136,20
Transferências da União e de suas Entidades	360.076.739,00	360.076.739,00	9,78	9,78	324.871.877,11
Transferências dos Estados e do Distrito	103.042.730,00	103.042.730,00	17,03	17,03	85.494.320,88
Transferências de Instituições Privadas	1.566.000,00	1.566.000,00	8,25	8,25	1.436.810,47
Transferências de Outras Instituições Públicas	170.240.000,00	170.240.000,00	30,93	30,93	117.590.127,74
Outras Receitas Correntes	7.157.900,00	7.157.900,00	15,17	15,17	6.071.727,50
Multas Administrativas, Contratuais e Judiciais	5.631.900,00	5.631.900,00	10,35	10,35	5.048.890,91
Indenizações, Restituições e Ressarcimentos	209.700,00	209.700,00	205,94	205,94	-222.153,08
Demais Receitas Correntes	1.316.300,00	1.316.300,00	5,42	5,42	1.244.989,67
Receitas de Capital	234.148.407,00	234.148.407,00	18,61	18,61	190.573.698,69
Operações de Crédito - Mercado Interno	190.145.320,00	190.145.320,00	22,62	22,62	147.134.733,69
Operações de Crédito - Mercado Externo	4.500.000,00	4.500.000,00	0,00	0,00	4.500.000,00
Transferências de Capital	185.645.320,00	185.645.320,00	23,17	23,17	142.634.733,69
Transferências da União e de suas Entidades	44.003.087,00	44.003.087,00	1,28	1,28	43.438.965,00
Transferências dos Estados e do Distrito	35.380.200,00	35.380.200,00	1,59	1,59	34.816.078,00
	8.622.887,00	8.622.887,00	0,00	0,00	8.622.887,00

*Pls*

*[Handwritten signature]*

*[Handwritten signature]*



GOVERNO MUNICIPAL DE CAUCAIA  
Relatório Resumido de Execução Orçamentária

Balanco Orçamentário

Orçamento Fiscal e da Seguridade Social

Período: Janeiro a Fevereiro de 2021/Bimestre: Janeiro e Fevereiro

RREO - Anexo I (LRF, Art. 52, inciso I, alíneas "a" e "b" do inciso II e §1º)

Em reais

Despesas Orçamentárias	Dotação Inicial (d)	Dotação Atualizada (e)	Despesas Empenhadas		Saldo (g) = (e-f)	Despesas Liquidadas		Saldo (i) = (e-h)	Despesas Pagas Até o Bimestre (j)	Inscritas em Restos a Pagar Não Proc. (k)
			No Bimestre	Até o Bimestre		No Bimestre	Até o Bimestre			
Despesas Orçamentárias										
Despesas (Exceto Intra-Orçamentárias) (VIII)	1.026.515,000	1.027.787,800	199.677,890,24	199.677,890,24	828.109,909,76	84.270,357,90	84.270,357,90	943.517,442,10	74.118,703,26	
DESPESAS CORRENTES	724.081,723,00	678.627,202,72	146.225,011,21	146.225,011,21	532.402,191,51	82.429,806,66	82.429,806,66	596.197,396,06	72.300,745,02	
PESSOAL E ENCARGOS SOCIAIS	370.177,834,00	354.742,969,65	66.611,717,85	66.611,717,85	288.131,251,80	53.122,682,49	53.122,682,49	301.620,287,16	51.842,556,40	
JUROS E ENCARGOS DA DÍVIDA	8.048,000,00	6.670,143,63	0,00	0,00	6.670,143,63	0,00	0,00	6.670,143,63	0,00	
OUTRAS DESPESAS CORRENTES	345.855,889,00	317.214,089,44	79.613,293,36	79.613,293,36	237.600,796,08	29.307,124,17	29.307,124,17	287.906,965,27	20.458,188,62	
DESPESAS DE CAPITAL	298.171,827,00	344.899,147,28	53.452,879,03	53.452,879,03	291.446,268,25	1.840,551,24	1.840,551,24	343,058,596,04	1.817,958,24	
INVESTIMENTOS	290.409,827,00	337.451,784,58	50.581,551,97	50.581,551,97	286.870,232,61	104,289,82	104,289,82	337,347,494,76	81,696,82	
INVERSÕES FINANCEIRAS	70.000,00	70.000,00	0,00	0,00	70.000,00	0,00	0,00	70.000,00	0,00	
AMORTIZAÇÃO DA DÍVIDA	7.692,000,00	7.377,362,70	2.871,327,06	2.871,327,06	4.506,035,64	1.736,261,42	1.736,261,42	5.641,101,28	1.736,261,42	
Despesas (Intra-Orçamentárias) (IX)	34.057,000,00	32.784,200,00	9.958,000,00	9.958,000,00	22.826,200,00	4.350,406,97	4.350,406,97	28.433,793,03	2.158,571,38	
SubTotal das Despesas (X) = (VIII + IX)	1.060.572,000	1.060.572,000	209.635,890,24	209.635,890,24	850.936,109,76	88.620,764,87	88.620,764,87	971,951,235,13	76.277,274,64	
Amortização da Div./Refinanciamento (XI)										
SubTotal com Refinanciamento (XII) = (X + XI)	1.060.572,000	1.060.572,000	209.635,890,24	209.635,890,24	850.936,109,76	88.620,764,87	88.620,764,87	971,951,235,13	76.277,274,64	
Superávit (XIII)										
Total (XIV) = (XII + XIII)	1.060.572,000	1.060.572,000	209.635,890,24	209.635,890,24	850.936,109,76	88.620,764,87	88.620,764,87	971,951,235,13	76.277,274,64	
Reserva do RPPS	0,00	0,00								

Recargas Orçamentárias	Previsão Inicial	Previsão Atualizada (a)	Despesas Realizadas		Saldo (b/a)	Despesas Realizadas		Saldo (c/a)	Despesas Pagas Até o Bimestre (c)	Saldo (a-c)
			No Bimestre	Até o Bimestre		No Bimestre	Até o Bimestre			
Recargas Orçamentárias										
Recargas (Intra-Orçamentárias) (II)	34.000.000,00	34.000.000,00	3.043.557,63	3.043.557,63	8,95	3.043,557,63	3.043,557,63	8,95	3.043,557,63	30.956,442,37
Recargas Correntes Intra-orçamentária	34.000.000,00	34.000.000,00	3.043.557,63	3.043.557,63	8,95	3.043,557,63	3.043,557,63	8,95	3.043,557,63	30.956,442,37

*[Handwritten signature]*

*[Handwritten signature]*



GOVERNO MUNICIPAL DE CAUCAIA  
Relatório Resumido de Execução Orçamentária

**Balanco Orçamentário**

Orçamento Fiscal e da Seguridade Social

Período: Janeiro a Fevereiro de 2021/Bimestre: Janeiro e Fevereiro

RREO - Anexo 1 (LRF Art. 52, inciso I, alíneas "a" e "b" do inciso II e §1º)

Despesas Orçamentárias	Dotação Inicial (d)	Dotação Atualizada (e)	Despesas Empenhadas		Saldo (g) = (e-f)	Despesas Liquidadas		Saldo (i) = (e-h)	Despesas Pagas Até o Bimestre (j)	Inscritas em Restos a Pagar Não Proc. (k)
			Até o Bimestre			Até o Bimestre				
			No Bimestre	Até o Bimestre		No Bimestre	Até o Bimestre			
Despesas de Contribuições Intra-orçamentária	34.000.000,00	34.000.000,00	3.043.557,63	3.043.557,63	22.826.200,00	4.350.406,97	4.350.406,97	28.433.793,03	2.158.571,38	30.956.442,37
Contribuições Sociais	34.000.000,00	34.000.000,00	3.043.557,63	3.043.557,63	22.826.200,00	4.350.406,97	4.350.406,97	28.433.793,03	2.158.571,38	30.956.442,37
<b>Despesas Intra-Orçamentárias</b>			<b>% (b/a)</b>	<b>% (c/a)</b>						<b>Saldo (a-c)</b>
Previsão Inicial			8,95	8,95						30.956.442,37
Previsão Atualizada (a)										30.956.442,37

Em reais

  
VITOR PEREIRA VALIM  
Prefeito Municipal

  
ACONTABIL CONTABILIDADE E SERVIÇOS EIRELI  
Contador - CRC 068888/O-5

  
ROBERTO VIEIRA MEDEIROS  
Controlador Geral do Município

  
GEORGE VERAS BANDEIRA  
Secretário de Finanças, Planejamento e Orçamento

GOVERNO MUNICIPAL DE CAUCAIA

Relatório Resumido de Execução Orçamentária

**Demonstrativo da Execução das Despesas por Função/Subfunção**

Órgão: Janeiro a Fevereiro de 2021/Bimestre: Janeiro e Fevereiro

RREO - Anexo 2 LRF Art. 52, inciso II, alínea "c")

Função/Subfunção	Dotação Inicial	Dotação Atualizada (a)	Despesas Empenhadas		% (b / total b)	Saldo(c) = (a-b)	Despesas Liquidadas		% (d / total d)	Saldo(e) = (a-d)	Insc. Restos a Pagar Não Processados (f)
			No Bimestre	Até o Bimestre (b)			No Bimestre	Até o Bimestre (d)			
Despesas (Exceto Intra-Orçamentárias) (1)	1.026.515,000	1.027.787,800	199.677,890,24	199.677,890,24	95,25	828.109.909,76	84.270.357,90	84.270.357,90	95,09	943.517.442,10	
Legislativa	18.845.000,00	18.845.000,00	13.747,059,71	13.747,059,71	6,56	5.097.940,29	2.309.251,21	2.309.251,21	2,61	16.535.748,79	
Ação Legislativa	14.975.000,00	15.568.132,88	13.747,059,71	13.747,059,71	6,56	1.821.073,17	2.309.251,21	2.309.251,21	2,61	13.258.881,67	
Administração Geral	3.870.000,00	3.276.867,12	0,00	0,00	0,00	3.276.867,12	0,00	0,00	0,00	3.276.867,12	
Administração Geral	73.398.660,00	99.672.462,77	10.469.800,58	10.469.800,58	4,99	89.202.662,19	6.393.840,92	6.393.840,92	7,21	93.278.621,85	
Administração Geral	67.735.760,00	94.304.562,77	10.102.622,58	10.102.622,58	4,82	84.201.940,19	6.277.490,92	6.277.490,92	7,08	88.027.071,85	
Controle Interno	64.000,00	64.000,00	1.000,00	1.000,00	0,00	63.000,00	0,00	0,00	0,00	64.000,00	
Tecnologia da Informação	2.010.000,00	2.010.000,00	366,178,00	366,178,00	0,17	1.643.822,00	116.350,00	116.350,00	0,13	1.893.650,00	
Formação de Recursos Humanos	61.000,00	61.000,00	0,00	0,00	0,00	61.000,00	0,00	0,00	0,00	61.000,00	
Administração de Receitas	1.674.900,00	1.579.900,00	0,00	0,00	0,00	1.579.900,00	0,00	0,00	0,00	1.579.900,00	
Comunicação Social	1.853.000,00	1.653.000,00	0,00	0,00	0,00	1.653.000,00	0,00	0,00	0,00	1.653.000,00	
Segurança Pública	12.056.520,00	11.256.520,00	1.396.974,33	1.396.974,33	0,67	9.859.545,67	1.371.133,57	1.371.133,57	1,55	9.885.366,43	
Administração Geral	4.115.520,00	3.315.520,00	0,00	0,00	0,00	3.315.520,00	0,00	0,00	0,00	3.315.520,00	
Policimento	7.941.000,00	7.941.000,00	1.396.974,33	1.396.974,33	0,67	6.544.025,67	1.371.133,57	1.371.133,57	1,55	6.569.866,43	
Assistência Social	14.184.880,00	13.096.130,00	2.799.517,86	2.799.517,86	1,34	10.296.612,14	1.949.307,83	1.949.307,83	2,20	11.146.822,17	
Administração Geral	4.299.700,00	3.655.950,00	1.113.853,40	1.113.853,40	0,53	2.542.096,60	539.454,91	539.454,91	0,61	3.116.465,09	
Assistência ao Idoso	49.000,00	49.000,00	0,00	0,00	0,00	49.000,00	0,00	0,00	0,00	49.000,00	
Assistência à Criança e ao Adolescente	1.383.200,00	1.383.200,00	225.857,56	225.857,56	0,11	1.157.342,44	158.097,11	158.097,11	0,18	1.225.102,89	
Assistência Comunitária	8.133.980,00	7.688.980,00	1.444.006,90	1.444.006,90	0,69	6.244.973,10	1.235.955,81	1.235.955,81	1,39	6.453.024,19	
Alimentação e Nutrição	319.000,00	319.000,00	15.800,00	15.800,00	0,01	303.200,00	15.800,00	15.800,00	0,02	303.200,00	
Previdência Social	63.279.000,00	63.279.000,00	10.435.053,66	10.435.053,66	4,98	52.843.946,34	9.780.043,96	9.780.043,96	11,04	53.498.956,04	
Administração Geral	2.659.000,00	2.679.000,00	607.995,10	607.995,10	0,29	2.071.004,90	236.406,28	236.406,28	0,27	2.442.563,72	
Previdência do Regime Estatutário	60.620.000,00	60.600.000,00	9.827.058,56	9.827.058,56	4,69	50.772.941,44	9.543.637,68	9.543.637,68	10,77	51.056.362,32	
Saúde	192.694.400,00	182.674.400,00	53.036.072,58	53.036.072,58	25,30	129.638.327,42	23.303.489,25	23.303.489,25	26,30	159.370.910,75	
Administração Geral	14.744.000,00	13.524.000,00	3.997.728,87	3.997.728,87	1,91	9.526.271,13	2.179.731,09	2.179.731,09	2,46	11.344.268,91	
Comunicação Social	7.000,00	7.000,00	0,00	0,00	0,00	7.000,00	0,00	0,00	0,00	7.000,00	
Atenção Básica	47.618.774,00	46.058.774,00	9.412.518,68	9.412.518,68	4,49	36.646.255,32	5.698.105,93	5.698.105,93	6,43	40.360.668,07	
Assistência Hospitalar e Ambulatorial	121.062.626,00	114.262.626,00	38.105.615,81	38.105.615,81	18,18	76.157.010,19	14.027.092,94	14.027.092,94	15,83	100.235.533,06	
Suporte Profilático e Terapêutico	2.005.000,00	1.855.000,00	301.166,66	301.166,66	0,14	1.553.833,34	301.166,66	301.166,66	0,34	1.553.833,34	
Vigilância Sanitária	638.000,00	618.000,00	101.977,64	101.977,64	0,05	516.022,36	76.615,88	76.615,88	0,09	541.364,12	
Vigilância Epidemiológica	6.619.000,00	6.349.000,00	1.117.064,92	1.117.064,92	0,53	5.231.935,08	1.020.776,75	1.020.776,75	1,15	5.328.223,25	
Trabalho	4.221.000,00	3.991.000,00	0,00	0,00	0,00	3.991.000,00	0,00	0,00	0,00	3.991.000,00	
Empregabilidade	351.000,00	351.000,00	0,00	0,00	0,00	351.000,00	0,00	0,00	0,00	351.000,00	
Formento ao Trabalho	3.870.000,00	3.640.000,00	0,00	0,00	0,00	3.640.000,00	0,00	0,00	0,00	3.640.000,00	
Educação	336.728.750,00	305.437.311,58	34.591.480,29	34.591.480,29	16,50	270.845.831,29	29.308.869,73	29.308.869,73	33,07	276.128.441,85	
Administração Geral	17.073.000,00	14.478.561,58	5.682.573,17	5.682.573,17	2,71	8.795.988,41	2.827.919,50	2.827.919,50	3,19	11.650.642,08	

*Impr*  
*OK*  
*Q*



GOVERNO MUNICIPAL DE CAUCAIA  
Relatório Resumido de Execução Orçamentária  
**Demonstrativo da Execução das Despesas por Função/Subfunção**  
Orçamento Fiscal e da Seguridade Social  
Período: Janeiro a Fevereiro de 2021/Bimestre: Janeiro e Fevereiro

RREO - Anexo 2 (LRF, Art. 52, inciso II, alínea "c")

Em reais

Função/Subfunção	Dotação Inicial	Dotação Atualizada (a)	Despesas Empenhadas			Despesas Liquidadas			Insc. Restos a Pagar Não Processados (f)	
			No Bimestre	Até o Bimestre (b)	% (b / total b)	Saldo(c) = (a-b)	No Bimestre	Até o Bimestre (d)		% (d / total d)
Tecnologia da Informação	659.000,00	659.000,00	91.144,54	91.144,54	0,04	567.855,46	36.549,10	36.549,10	0,04	622.450,90
Alimentação e Nutrição	7.265.000,00	6.965.000,00	0,00	0,00	0,00	6.965.000,00	0,00	0,00	0,00	6.965.000,00
Ensino Fundamental	281.870.750,00	257.074.750,00	27.410.303,25	27.410.303,25	13,08	229.664.446,75	25.200.893,10	25.200.893,10	28,44	231.873.856,90
Ensino Médio	1.520.000,00	1.370.000,00	0,00	0,00	0,00	1.370.000,00	0,00	0,00	0,00	1.370.000,00
Educação Infantil	27.897.000,00	24.446.000,00	1.407.459,33	1.407.459,33	0,67	23.038.540,67	1.243.508,03	1.243.508,03	1,40	23.202.491,97
Educação de Jovens e Adultos	279.000,00	279.000,00	0,00	0,00	0,00	279.000,00	0,00	0,00	0,00	279.000,00
Educação Especial	165.000,00	165.000,00	0,00	0,00	0,00	165.000,00	0,00	0,00	0,00	165.000,00
Cultura	2.430.000,00	2.135.000,00	131.320,00	131.320,00	0,06	2.003.680,00	44.320,00	44.320,00	0,05	2.090.680,00
Difusão Cultural	1.180.000,00	1.130.000,00	131.320,00	131.320,00	0,06	998.680,00	44.320,00	44.320,00	0,05	1.085.680,00
Lazer	1.250.000,00	1.005.000,00	0,00	0,00	0,00	1.005.000,00	0,00	0,00	0,00	1.005.000,00
Direito da Cidadania	389.000,00	389.000,00	3.780,00	3.780,00	0,00	385.220,00	2.973,60	2.973,60	0,00	386.026,40
Defesa Civil	325.000,00	325.000,00	800,00	800,00	0,00	324.200,00	800,00	800,00	0,00	324.200,00
Direitos Individuais, Coletivos e Difusos	64.000,00	64.000,00	2.980,00	2.980,00	0,00	61.020,00	2.173,60	2.173,60	0,00	61.826,40
Urbanismo	217.096.040,00	240.877.362,95	59.895.122,48	59.895.122,48	28,57	180.982.240,47	4.121.068,70	4.121.068,70	4,65	236.756.294,25
Administração Geral	4.710.000,00	4.710.000,00	0,00	0,00	0,00	4.710.000,00	0,00	0,00	0,00	4.710.000,00
Infra-Estrutura Urbana	188.546.040,00	214.970.977,30	51.569.195,75	51.569.195,75	24,60	163.401.781,55	400.261,61	400.261,61	0,45	214.570.715,69
Serviços Urbanos	23.570.000,00	20.926.385,65	8.325.926,73	8.325.926,73	3,97	12.600.458,92	3.720.807,09	3.720.807,09	4,20	17.205.578,56
Recursos Hídricos	210.000,00	210.000,00	0,00	0,00	0,00	210.000,00	0,00	0,00	0,00	210.000,00
Transporte Rodoviário	60.000,00	60.000,00	0,00	0,00	0,00	60.000,00	0,00	0,00	0,00	60.000,00
Habitação	3.808.000,00	4.060.500,00	1.601.546,72	1.601.546,72	0,76	2.458.953,28	0,00	0,00	0,00	4.060.500,00
Habitação Rural	2.262.000,00	2.262.000,00	0,00	0,00	0,00	2.262.000,00	0,00	0,00	0,00	2.262.000,00
Habitação Urbana	1.532.500,00	1.785.000,00	1.601.546,72	1.601.546,72	0,76	183.453,28	0,00	0,00	0,00	1.785.000,00
Preservação e Conservação Ambiental	13.500,00	13.500,00	0,00	0,00	0,00	13.500,00	0,00	0,00	0,00	13.500,00
Saneamento	1.800.000,00	1.800.000,00	0,00	0,00	0,00	1.800.000,00	0,00	0,00	0,00	1.800.000,00
Infra-Estrutura Urbana	10.000,00	10.000,00	0,00	0,00	0,00	10.000,00	0,00	0,00	0,00	10.000,00
Saneamento Básico Urbano	1.790.000,00	1.790.000,00	0,00	0,00	0,00	1.790.000,00	0,00	0,00	0,00	1.790.000,00
Gestão Ambiental	25.743.500,00	24.793.500,00	326.342,22	326.342,22	0,16	24.467.157,78	120.384,23	120.384,23	0,14	24.673.115,77
Administração Geral	1.698.000,00	1.548.000,00	326.342,22	326.342,22	0,16	1.221.657,78	120.384,23	120.384,23	0,14	1.427.615,77
Serviços Urbanos	60.000,00	60.000,00	0,00	0,00	0,00	60.000,00	0,00	0,00	0,00	60.000,00
Preservação e Conservação Ambiental	1.533.500,00	1.333.500,00	0,00	0,00	0,00	1.333.500,00	0,00	0,00	0,00	1.333.500,00
Recursos Hídricos	21.227.000,00	20.827.000,00	0,00	0,00	0,00	20.827.000,00	0,00	0,00	0,00	20.827.000,00
Turismo	1.225.000,00	1.025.000,00	0,00	0,00	0,00	1.025.000,00	0,00	0,00	0,00	1.025.000,00
Ciência e Tecnologia	10.000,00	10.000,00	0,00	0,00	0,00	10.000,00	0,00	0,00	0,00	10.000,00
Tecnologia da Informação	10.000,00	10.000,00	0,00	0,00	0,00	10.000,00	0,00	0,00	0,00	10.000,00
Agricultura	451.000,00	451.000,00	6.200,00	6.200,00	0,00	444.800,00	3.100,00	3.100,00	0,00	447.900,00
Abastecimento	174.000,00	174.000,00	0,00	0,00	0,00	174.000,00	0,00	0,00	0,00	174.000,00

*Phabs*  
*MA*  
*Q*

GOVERNO MUNICIPAL DE CAUCAIA

Relatório Resumido de Execução Orçamentária

**Demonstrativo da Execução das Despesas por Função/Subfunção**

Orçamento Fiscal e da Seguridade Social

Período: Janeiro a Fevereiro de 2021/Bimestre: Janeiro e Fevereiro

RREO - Anexo 2 (LRF, Art. 52, inciso II, alínea "c")

Função/Subfunção	Dotação Inicial	Dotação Atualizada (a)	Despesas Empenhadas			Despesas Liquidadas			Saldo(e) = (a-d)	Insc. Restos a Pagar Não Processados (f)
			No Bimestre	Até o Bimestre (b)	% (b / total b)	No Bimestre	Até o Bimestre (d)	% (d / total d)		
Extensão Rural	245.000,00	245.000,00	6.200,00	6.200,00	0,00	3.100,00	3.100,00	0,00	241.900,00	
Promoção da Produção Agropecuária	32.000,00	32.000,00	0,00	0,00	0,00	0,00	0,00	0,00	32.000,00	
Indústria	45.000,00	45.000,00	0,00	0,00	0,00	0,00	0,00	0,00	45.000,00	
Promoção Industrial	45.000,00	45.000,00	0,00	0,00	0,00	0,00	0,00	0,00	45.000,00	
Comércio e Serviços	1.232.000,00	1.232.000,00	0,00	0,00	0,00	0,00	0,00	0,00	1.232.000,00	
Fomento ao Trabalho	45.000,00	45.000,00	0,00	0,00	0,00	0,00	0,00	0,00	45.000,00	
Turismo	1.187.000,00	1.187.000,00	0,00	0,00	0,00	0,00	0,00	0,00	1.187.000,00	
Comunicações	72.000,00	77.000,00	10.000,00	10.000,00	0,00	10.000,00	10.000,00	0,01	67.000,00	
Comunicação Social	42.000,00	42.000,00	0,00	0,00	0,00	0,00	0,00	0,00	42.000,00	
Telecomunicações	30.000,00	35.000,00	10.000,00	10.000,00	0,00	10.000,00	10.000,00	0,01	25.000,00	
Energia	25.010.000,00	23.752.765,91	2.791.352,44	2.791.352,44	1,33	20.961.413,47	2.454.452,89	2,77	21.298.313,02	
Energia Elétrica	25.010.000,00	23.752.765,91	2.791.352,44	2.791.352,44	1,33	20.961.413,47	2.454.452,89	2,77	21.298.313,02	
Transporte	2.707.800,00	2.607.800,00	1.709.740,88	1.709.740,88	0,82	898.059,12	264.401,84	0,30	2.343.398,16	
Transportes Coletivos Urbanos	29.000,00	29.000,00	0,00	0,00	0,00	29.000,00	0,00	0,00	29.000,00	
Transporte Rodoviário	2.678.800,00	2.578.800,00	1.709.740,88	1.709.740,88	0,82	869.059,12	264.401,84	0,30	2.314.398,16	
Desporto e Lazer	2.380.000,00	2.465.090,46	246.690,46	246.690,46	0,12	2.218.400,00	83.296,82	0,09	2.381.793,64	
Desporto Comunitário	2.380.000,00	2.465.090,46	246.690,46	246.690,46	0,12	2.218.400,00	83.296,82	0,09	2.381.793,64	
Encargos Especiais	23.671.000,00	20.578.506,33	6.479.836,03	6.479.836,03	3,09	14.098.670,30	2.750.423,35	3,10	17.828.082,98	
Refinanciamento da Dívida Interna	7.679.000,00	7.364.362,70	2.871.327,06	2.871.327,06	1,37	4.493.035,64	1.736.261,42	1,96	5.628.101,28	
Serviço da Dívida Externa	8.000.000,00	6.622.143,63	0,00	0,00	0,00	6.622.143,63	0,00	0,00	6.622.143,63	
Outros Encargos Especiais	7.992.000,00	6.592.000,00	3.608.508,97	3.608.508,97	1,72	2.983.491,03	1.014.161,93	1,14	5.577.838,07	
Reserva de Contingência	4.261.450,00	4.261.450,00	0,00	0,00	0,00	4.261.450,00	0,00	0,00	4.261.450,00	
Reserva de Contingência	4.261.450,00	4.261.450,00	0,00	0,00	0,00	4.261.450,00	0,00	0,00	4.261.450,00	
Despesas (Intra-Orçamentárias) (II)	34.057.000,00	32.784.200,00	9.958.000,00	9.958.000,00	4,75	22.826.200,00	4.350.406,97	4,91	28.433.793,03	
Total (III) (I + II)	1.060.572.000,00	1.060.572.000,00	209.635.890,24	209.635.890,24	100,00	850.936.109,76	88.620.764,87	100,00	971.951.235,13	

*Prof. R*




GOVERNO MUNICIPAL DE CAUCAIA  
Relatório Resumido de Execução Orçamentária

**Demonstrativo da Execução das Despesas por Função/Subfunção**  
Orçamento Fiscal e da Seguridade Social

Período: Janeiro a Fevereiro de 2021/Bimestre: Janeiro e Fevereiro

RREO - Anexo 2 (LRF, Art. 52, inciso II, alínea "c")

Em reais




VITOR PEREIRA VALIM  
Prefeito Municipal



ROBERTO VIEIRA MEDEIROS  
Controlador Geral do Município



ACONTABIL CONTABILIDADE E SERVIÇOS EIRELI  
Contador - CRC 06888/O-5



GEORGE VERAS BANDEIRA  
Secretário de Finanças, Planejamento e Orçamento

GOVERNO MUNICIPAL DE CAUCAIA  
Relatório Resumido de Execução Orçamentária  
**Demonstrativo da Receita Corrente Líquida**  
Orçamento Fiscal e da Seguridade Social  
Período: Janeiro a Fevereiro de 2021/Bimestre: Janeiro e Fevereiro

RREO - Anexo 3 (LRF, Art. 53, inciso I)

Especificação	Evolução da Receita Realizada nos Últimos 12 Meses												Total (Últimos 12 Meses)	Previsão do Exercício
	Março/2020	Abril/2020	Maior/2020	Junho/2020	Julho/2020	Agosto/2020	Setembro/2020	Outubro/2020	Novembro/2020	Dezembro/2020	Janvier/2021	Fevereiro/2021		
Receitas Correntes (I)	58.960.759,34	66.661.020,24	53.010.167,17	59.705.243,39	74.041.567,51	65.320.542,40	67.814.353,65	62.937.329,99	64.496.325,80	77.269.948,56	63.328.247,35	70.852.940,46	784.591.365,75	93.077.593,00
Impostos, Taxas e Contribuições de Melhoria	8.740.469,60	7.672.018,50	5.603.063,72	7.779.337,58	6.953.923,64	7.962.761,82	8.846.082,25	9.029.154,17	10.111.862,67	12.024.743,80	5.141.527,50	7.241.874,80	97.096.630,05	93.168.100,00
IP/TU	1.080.973,26	2.730.503,91	822.549,24	1.561.269,64	1.330.392,88	1.517.907,16	1.592.853,12	1.215.487,40	1.318.527,99	1.405.054,27	834.796,96	672.719,68	16.093.047,51	17.800.000,00
ISS	4.000.326,02	2.626.625,22	2.591.438,36	2.582.996,87	3.108.292,34	3.249.461,60	3.790.401,66	4.382.991,79	4.473.575,09	4.765.570,48	3.491.863,38	3.588.724,99	42.652.167,80	41.200.000,00
ITBI	152.718,51	100.552,80	244.645,81	356.401,88	274.459,46	626.392,18	946.872,45	965.668,21	915.866,91	1.040.718,77	604.846,87	2.186.823,71	8.405.986,56	5.005.000,00
IRRF	3.290.287,96	2.150.840,41	1.892.698,35	3.171.405,38	2.114.091,71	2.243.944,26	2.189.987,00	2.200.666,15	3.148.217,46	4.308.488,04	91.995,38	715.357,50	27.518.979,60	25.500.000,00
Outros Impostos, Taxas e Contribuições de Melhoria	206.163,85	63.496,16	51.731,96	107.263,81	126.887,25	315.056,62	325.978,02	274.430,62	254.656,22	504.912,24	118.022,91	78.248,92	2.426.648,58	3.663.100,00
Contribuições	4.136.624,47	4.185.183,79	3.607.477,71	3.921.870,56	3.490.308,93	3.677.828,06	3.851.407,89	3.941.464,22	3.982.380,90	7.615.380,51	2.890.807,74	4.563.913,93	49.664.749,71	45.000.000,00
Receita Patrimonial	31.705,03	1.329.974,62	-533.204,02	-600.037,92	591.437,55	724.939,00	-500.827,74	-130.135,65	497.897,19	-1.090.138,93	-1.131.725,25	-17.692,67	-827.808,79	12.133.024,00
Rendimentos de Aplicação Financeira	31.705,03	1.329.974,62	-533.204,02	-600.037,92	591.437,55	724.939,00	-500.827,74	-130.135,65	497.897,19	-1.090.138,93	-1.131.725,25	-26.592,67	-836.758,79	11.958.024,00
Outras Receitas Patrimoniais	0,00	0,00	0,00	0,00	0,00	0,00	0,00	0,00	0,00	0,00	0,00	8.900,00	8.950,00	175.000,00
Receita Agropecuária	0,00	0,00	0,00	0,00	0,00	0,00	0,00	0,00	0,00	0,00	0,00	0,00	0,00	0,00
Receita Industrial	0,00	0,00	0,00	0,00	0,00	0,00	0,00	0,00	0,00	0,00	0,00	0,00	0,00	0,00
Receita de Serviços	10.000,00	10.000,00	10.000,00	10.000,00	65.840,00	10.000,00	10.022,72	10.422,66	10.000,00	10.000,00	10.000,00	10.000,00	176.286,38	39.100,00
Transferências Correntes	45.261.962,79	52.898.602,53	43.770.628,19	47.981.339,13	62.294.623,06	52.101.063,24	54.824.070,98	49.416.707,72	48.851.770,77	57.869.815,56	56.297.714,27	58.288.494,99	629.856.993,25	679.579.469,00
Cota-Parte do FPM	7.263.956,32	7.120.187,23	7.438.983,71	6.055.731,76	6.210.289,46	6.631.397,96	7.187.704,02	7.187.704,02	9.526.757,24	9.984.935,71	10.325.392,38	13.533.958,32	96.620.813,58	102.800.000,00
Cota-Parte do ICMS	7.647.662,89	5.563.848,31	4.906.472,43	6.193.212,15	7.166.033,44	8.882.794,39	9.992.766,84	9.528.981,39	9.671.980,96	11.200.161,35	9.839.585,65	5.627.438,37	96.220.919,17	100.000.000,00
Cota-Parte do IPVA	2.070.699,23	1.324.770,35	1.457.162,54	1.608.090,13	903.855,31	633.051,63	523.728,76	330.546,18	265.387,85	2.078.976,43	2.078.976,43	3.777.585,37	15.240.810,34	18.100.000,00
Cota-Parte do ITR	896,93	403,18	41,32	168,59	555,08	1.532,17	4.481,96	63.146,15	7.860,75	2.770,90	2.521,42	767,42	84.945,87	50.000,00
Transferências da LC 87/1996	0,00	0,00	0,00	0,00	0,00	0,00	0,00	0,00	0,00	0,00	0,00	0,00	20.000,00	0,00
Transferências da LC 61/1989	33.099,29	29.703,88	29.616,63	26.633,98	31.994,86	37.002,56	43.463,96	49.742,77	54.526,61	57.347,88	47.316,11	35.850,73	476.299,26	400.000,00
Transferências do FUNDEB	17.274.680,44	16.254.902,80	14.862.636,51	14.892.945,94	15.519.416,66	17.168.061,91	17.030.257,64	18.094.860,07	19.171.187,45	20.687.624,88	26.603.635,82	26.046.236,44	223.606.446,56	224.240.000,00
Outras Transferências Correntes	10.671.167,69	22.604.786,78	15.075.715,05	19.204.565,58	32.462.498,25	18.747.222,62	21.887.722,35	14.161.647,14	10.154.069,91	15.670.118,30	7.400.295,46	9.286.658,34	197.606.458,47	233.969.469,00
Outras Receitas Correntes	770.097,45	565.240,80	552.221,57	612.734,04	645.433,33	857.950,28	783.687,55	668.716,27	1.041.414,27	840.047,60	319.823,09	766.349,41	8.424.615,66	7.157.900,00
Deduções (II)	5.252.953,49	4.838.447,27	4.564.190,54	4.881.796,56	4.691.537,74	5.054.505,87	5.043.742,63	5.278.850,26	5.777.806,17	9.725.467,75	4.514.705,88	6.454.083,50	66.078.087,56	65.154.000,00
Contribuição Servidor para o Plano de Previdência	1.789.938,06	1.898.067,58	1.731.070,31	1.789.563,97	1.780.335,52	1.769.961,59	1.786.809,18	1.791.160,88	1.832.386,00	5.323.113,48	55.949,35	1.810.459,72	23.594.815,64	20.000.000,00
Compensação Financeira entre Regimes Previdenciários	59.812,61	132.597,21	66.895,06	89.465,39	48.690,73	47.388,67	75.715,29	55.649,39	40.117,60	99.939,88	0,00	48.503,85	764.515,68	500.000,00
Dedução da Receita para Formação do FUNDEB	3.403.202,82	2.807.782,48	2.766.455,17	2.776.767,20	2.862.541,49	3.237.155,61	3.181.218,06	3.432.039,99	3.905.302,57	4.302.414,39	4.458.756,53	4.595.119,93	41.728.756,24	44.654.000,00
Receita Corrente Líquida (III) = (I - II)	53.697.805,65	61.822.572,97	48.445.966,63	54.823.446,83	69.350.029,77	60.270.036,53	62.770.611,12	57.658.479,13	58.717.519,63	67.544.380,81	58.813.541,47	64.388.856,96	716.313.227,70	771.923.593,00
(-) Emendas Individuais (art. 166-A, § 1º, da CF) (IV)	0,00	8.599.227,00	0,00	0,00	0,00	0,00	1.500.000,00	0,00	0,00	0,00	0,00	0,00	10.099.227,00	0,00
RCL Ajustada para Limites Endividamento (V)=(III-IV)	53.697.805,65	53.223.345,97	48.445.966,63	54.823.446,83	69.350.029,77	60.270.036,53	61.270.611,12	57.658.479,13	58.717.519,63	67.544.380,81	58.813.541,47	64.388.856,96	706.214.050,70	771.923.593,00
(-) Emendas da bancada (art. 166, § 1º, da CF) (VI)	0,00	1.500.000,00	0,00	0,00	0,00	2.003.340,00	0,00	0,00	0,00	0,00	0,00	0,00	3.503.340,00	0,00
RCL Ajustada para Limites Desp. Pessoal (VII)=(V-VI)	53.697.805,65	51.723.345,97	48.445.966,63	54.823.446,83	69.350.029,77	58.266.696,53	61.270.611,12	57.658.479,13	58.717.519,63	67.544.380,81	58.813.541,47	64.388.856,96	704.710.710,70	771.923.593,00

*[Handwritten signatures and initials]*



**GOVERNO MUNICIPAL DE CAUCAIA**  
Relatório Resumido de Execução Orçamentária  
**Demonstrativo da Receita Corrente Líquida**  
Orçamento Fiscal e da Seguridade Social  
Período: Janeiro a Fevereiro de 2021/Bimestre: Janeiro e Fevereiro

RREO - Anexo 3 (LRF, Art. 53, inciso II)

Em reais

  
VITOR PEREIRA VALIM  
Prefeito Municipal

  
ROBERTO VIEIRA MEDEIROS  
Controlador Geral do Município

  
ACCONTABIL CONTABILIDADE E SERVIÇOS EIRELI  
Contador - CRC: 06888/O-5

  
GEORGE VERAS BANDEIRA  
Secretário de Finanças, Planejamento e Orçamento

GOVERNO MUNICIPAL DE CAUCAIA

Relatório Resumido de Execução Orçamentária

**Demonstrativo das Receitas e Despesas Previdenciárias do Regime Próprio de Previdência dos Servidores**



Orçamento Fiscal e da Seguridade Social

Período: Janeiro a Fevereiro / Bimestre: Janeiro a Fevereiro de 2021

RREO - Anexo 4 (LRF, Art. 53, inciso II)

Em Reais

PLANO PREVIDENCIÁRIO		
RECEITAS PREVIDENCIÁRIAS - RPPS (FUNDO EM CAPITALIZAÇÃO)	PREVISÃO ATUALIZADA (a)	RECEITAS REALIZADAS Até o Bimestre (b)
<b>RECEITAS CORRENTES (I)</b>	65.380.600,00	3.736.992,42
Recargas de Contribuições dos Segurados	20.000.000,00	1.866.409,07
Ativo	20.000.000,00	1.866.409,07
Inativo	0,00	0,00
Pensionista	0,00	0,00
Recargas de Contribuições Patronais	34.000.000,00	3.043.557,63
Ativo	34.000.000,00	3.043.557,63
Inativo	0,00	0,00
Pensionista	0,00	0,00
Em Regime de Parcelamento de Débitos	0,00	0,00
Receita Patrimonial	10.880.600,00	-1.221.506,33
Recargas Imobiliárias	0,00	0,00
Recargas de Valores Mobiliários	10.880.600,00	-1.221.506,33
Outras Recargas Patrimoniais	0,00	0,00
Recargas de Serviços	0,00	0,00
Outras Recargas Correntes	500.000,00	48.532,05
Compensação Previdenciária do RGPS para o RPPS	0,00	0,00
Aportes Periódicos para Amortização de Déficit Atuarial do RPPS (II)	0,00	0,00
Demais Recargas Correntes	500.000,00	48.532,05
<b>RECEITAS DE CAPITAL (III)</b>	0,00	0,00
Alienação de Bens, Direitos e Ativos	0,00	0,00
Amortização de Empréstimos	0,00	0,00
Outras Receitas de Capital	0,00	0,00
<b>TOTAL DAS RECEITAS DO FUNDO EM CAPITALIZAÇÃO - (IV) = (I + III - II)</b>	65.380.600,00	3.736.992,42

✓  
  
  




## GOVERNO MUNICIPAL DE CAUCAIA

Relatório Resumido de Execução Orçamentária

**Demonstrativo das Receitas e Despesas Previdenciárias do Regime Próprio de Previdência dos Servidores**

Orçamento Fiscal e da Seguridade Social

Período: Janeiro a Fevereiro / Bimestre: Janeiro a Fevereiro de 2021

RREO - Anexo 4 (LRF, Art. 53, inciso III)

Em Reais

DESPESAS PREVIDENCIÁRIAS - RPPS (FUNDO EM CAPITALIZAÇÃO)	DOTAÇÃO ATUALIZADA (c)	DESPESAS EMPENHADAS Até o Bimestre (d)	DESPESAS LIQUIDADAS Até o Bimestre (e)	DESPESAS PAGAS Até o Bimestre (f)	INSCRITAS EM RESTOS A PAGAR NÃO PROCESSADOS No Exercício (g)
Benefícios	55.500.000,00	9.827.058,56	9.543.637,68	9.543.637,68	283.420,88
Aposentadorias	49.300.000,00	8.828.342,26	8.653.169,30	8.653.169,30	175.172,96
Pensões por Morte	6.200.000,00	998.716,30	890.468,38	890.468,38	108.247,92
Outras Despesas Previdenciárias	7.779.000,00	607.995,10	236.406,28	205.605,23	371.588,82
Compensação Previdenciária entre Regimes	70.000,00	0,00	0,00	0,00	0,00
Demais Despesas Previdenciárias	7.709.000,00	607.995,10	236.406,28	205.605,23	371.588,82
<b>TOTAL DAS DESPESAS DO FUNDO EM CAPITALIZAÇÃO (V)</b>	<b>63.279.000,00</b>	<b>10.435.053,66</b>	<b>9.780.043,96</b>	<b>9.749.242,91</b>	<b>655.009,70</b>

RESULTADO PREVIDENCIÁRIO - FUNDO EM CAPITALIZAÇÃO (VI) = (IV - V)2	2.101.600,00	-6.698.061,24	-6.043.051,54	-6.012.250,49	3.081.982,72
--	--------------	---------------	---------------	---------------	--------------

**RECURSOS RPPS ARRECADADOS EM EXERCÍCIOS ANTERIORES**

Valor

PREVISÃO ORÇAMENTÁRIA

**RESERVA ORÇAMENTÁRIA DO RPPS**

Valor

PREVISÃO ORÇAMENTÁRIA

**APORTES DE RECURSOS PARA O FUNDO EM CAPITALIZAÇÃO DO RPPS**

APORTES REALIZADOS

Plano de Amortização - Contribuição Patronal Suplementar  
 Plano de Amortização - Aporte Periódico de Valores Predefinidos  
 Outros Aportes para o RPPS  
 Recursos para Cobertura de Déficit Financeiro

**BENS E DIREITOS DO RPPS (FUNDO EM CAPITALIZAÇÃO)**

SALDO ATUAL

Caixa e Equivalentes de Caixa  
 Investimentos e Aplicações  
 Outros Bens e Direitos

122.108.263,13

GOVERNO MUNICIPAL DE CAUCAIA

Relatório Resumido de Execução Orçamentária

**Demonstrativo das Receitas e Despesas Previdenciárias do Regime Próprio de Previdência dos Servidores**

Orçamento Fiscal e da Seguridade Social


Período: Janeiro a Fevereiro / Bimestre: Janeiro a Fevereiro de 2021

RREO - Anexo 4 (LRF, Art. 53, inciso II)

Em Reais



VITOR PEREIRA VALIM  
Prefeito Municipal



ROBERTO VIEIRA MEDEIROS  
Controlador Geral do Município



ACONTABIL CONTABILIDADE E SERVIÇOS EIRELI  
Contador - CRC 06888/O-5



GEORGE VERAS BANDEIRA  
Secretário de Finanças, Planejamento e Orçamento



GOVERNO MUNICIPAL DE CAUCAIA

Relatório Resumido de Execução Orçamentária

**Demonstrativo do Resultado Primário e Nominal**

Orçamento Fiscal e da Seguridade Social

Período: Janeiro a Fevereiro de 2021/Bimestre: Janeiro e Fevereiro

RREO - Anexo 6 (LRF, Art. 53, inciso III)

	Previsão Atualizada	Até o Bimestre 2021	
		Em reais	
Receitas Primárias		Receitas Realizadas (a)	
Receitas Correntes (I)	792.423.593,00	125.127.331,58	
Impostos, Taxas e Contribuições de Melhoria	93.168.100,00	12.383.402,30	
IPTU	17.800.000,00	1.507.518,64	
ISS	41.200.000,00	7.080.588,37	
ITBI	5.005.000,00	2.791.670,58	
IRRF	25.500.000,00	807.352,88	
Outros Impostos, Taxas e Contribuições de Melhoria	3.663.100,00	196.271,83	
Contribuições	45.000.000,00	7.254.821,67	
Receitas Previdenciárias	20.000.000,00	1.866.409,07	
Outras Receitas de Contribuições	25.000.000,00	5.388.412,60	
Receita Patrimonial	12.133.024,00	-1.149.397,69	
Aplicações Financeiras (II)	11.958.024,00	-1.158.347,69	
Outras Receitas Patrimoniais	175.000,00	8.950,00	
Transferências Correntes	634.925.469,00	105.532.332,80	
Cota-Parte do FPM	82.240.000,00	19.087.472,66	
Cota-Parte do ICMS	80.000.000,00	12.373.620,04	
Cota-Parte do IPVA	14.100.000,00	4.685.249,48	
Cota-Parte do ITR	40.000,00	2.631,09	
Transferências da LC 87/1996	16.000,00	0,00	
Transferências da LC nº 61/1989	320.000,00	66.533,47	
Transferências do FUNDEB	170.240.000,00	52.649.872,26	
Outras Transferências Correntes	287.969.469,00	16.666.953,80	
Demais Receitas Correntes	7.197.000,00	1.106.172,50	
Outras Receitas Financeiras (III)	0,00	0,00	
Receitas Correntes Restantes	7.197.000,00	1.106.172,50	
Receitas Primárias Correntes (IV) = (I - II - III)	780.465.569,00	126.285.679,27	
Receitas de Capital (V)	234.148.407,00	43.574.708,31	
Operações de Crédito (VI)	190.145.320,00	43.010.586,31	
Amortização de Empréstimos (VII)	0,00	0,00	
Alienação de Bens	0,00	0,00	
Receitas de Alienação de Investimentos Temporários (VIII)	0,00	0,00	
Receitas de Alienação de Investimentos Permanentes (IX)	44.003.087,00	564.122,00	
Transferências de Capital	44.003.087,00	564.122,00	
Convênios	0,00	0,00	
Outras Transferências de Capital	0,00	0,00	

GOVERNO MUNICIPAL DE CAUCAIA  
Relatório Resumido de Execução Orçamentária  
**Demonstrativo do Resultado Primário e Nominal**  
Orçamento Fiscal e da Seguridade Social  
Período: Janeiro a Fevereiro de 2021/Bimestre: Janeiro e Fevereiro

RREO - Anexo 6 (LRF, Art. 53, inciso III)

Em reais

	Previsão Atualizada	Despesas Empenhadas	Despesas Liquidadas	Despesas Pagas (a)	Restos a Pagar Processados Pagos (b)	Até o Bimestre 2021	
						Restos a Pagar Processados	Restos a Pagar Não Processados
							Recargas Realizadas (a)
<b>Receitas Primárias</b>							
Outras Receitas de Capital	0,00						0,00
Outras Receitas de Capital Não Primárias (X)							
Outras Receitas de Capital Primárias	0,00						0,00
Receitas Primárias de Capital (XI) = (V - VI - VII - VIII - IX - X)	44.003.087,00						564.122,00
<b>Receita Primária Total (XII) = (IV + XI)</b>	<b>824.468.656,00</b>						<b>126.849.801,27</b>
<b>Despesas Primárias</b>							
Despesas Primárias							
Despesas Correntes (XIII)	678.627.202,72	146.225.011,21	82.429.806,66	72.300.745,02	5.770.718,74	1.041.934,43	
Pessoal e Encargos Sociais	354.742.969,65	66.611.717,85	53.122.682,49	51.842.556,40	1.284.207,10		
Juros e Encargos da Dívida (XIV)	6.670.143,63	0,00	0,00	0,00	0,00		
Outras Despesas Correntes	317.214.089,44	79.613.293,36	29.307.124,17	20.458.188,62	4.486.511,64	1.041.934,43	
Despesas Primárias Correntes (XV) = (XIII - XIV)	671.957.059,09	146.225.011,21	82.429.806,66	72.300.745,02	5.770.718,74	1.041.934,43	
Despesas de Capital (XVI)	344.899.147,28	53.452.879,03	1.840.551,24	1.817.958,24	455.171,27		
Investimentos	337.451.784,58	50.581.551,97	104.289,82	81.696,82	455.171,27		
Inversões Financeiras	70.000,00	0,00	0,00	0,00	0,00		
Concessão de Empréstimo (XVII)							
Aquisição de Título de Capital Já Integralizado (XVIII)							
Aquisição de Título de Crédito (XIX)							
Demais Inversões Financeiras	70.000,00	0,00	0,00	0,00	0,00		
Amortização da Dívida (XX)	7.377.362,70	2.871.327,06	1.736.261,42	1.736.261,42	0,00		
Despesas Primárias de Capital (XXI) = (XVI - XVII - XVIII - XIX - XX)	337.521.784,58	50.581.551,97	104.289,82	81.696,82	455.171,27		
Reserva de Contingência (XXII)	4.261.450,00						
<b>Despesas Primária Total (XXIII) = (XV + XXI + XXII)</b>	<b>1.013.740.293</b>	<b>196.806.563,18</b>	<b>82.534.096,48</b>	<b>72.382.441,84</b>	<b>6.225.890,01</b>	<b>1.041.934,43</b>	
<b>Resultado Primário - Acima da Linha (XXIV) =  XIIa - (XXIIIa + XXIIIb + XXIIIc) </b>							<b>48.241.469,42</b>
<b>Meta Fiscal Para o Resultado Primário</b>							
<b>Meta fixada no Anexo de Metas Fiscais da LDO para o exercício de referência</b>							<b>4.997.969,60</b>

*[Handwritten mark]*

*[Handwritten signatures]*



GOVERNO MUNICIPAL DE CAUCAIA

Relatório Resumido de Execução Orçamentária

**Demonstrativo do Resultado Primário e Nominal**

Orçamento Fiscal e da Seguridade Social

Período: Janeiro a Fevereiro de 2021/Bimestre: Janeiro e Fevereiro

RREO - Anexo 6 (LRF, Art. 53, inciso III)



	Em reais	
Juros Nominais	Valor Incorrido	
JUROS E ENCARGOS ATIVOS (XXV)	63.138,41	
JUROS E ENCARGOS PASSIVOS (XXVI)	0,00	

<b>RESULTADO NOMINAL - Acima da Linha (XXVII) = XXIV + (XXV - XXVI)</b>		48.304.607,83
<b>Meta Fiscal Para o Resultado Nominal</b>		
Meta fixada no Anexo de Metas Fiscais da LDO para o exercício de referência		79.250,00

	CÁLCULO DO RESULTADO NOMINAL	
	Saldo	
	Em 31/Dez/2020 (a)	Até o Fevereiro (b)
<b>DÍVIDA CONSOLIDADA (XXVIII)</b>	267.331.833,35	308.606.158,24
<b>DEDUÇÕES (XXIX)</b>	63.063.568,17	157.947.253,70
Disponibilidade de Caixa	62.880.443,66	157.785.772,62
Disponibilidade de Caixa Bruta	113.749.262,01	215.789.752,57
(-) Restos a Pagar Processados (XXX)	50.868.818,35	58.003.979,95
Demais Haveres Financeiros	183.124,51	161.481,08
<b>DÍVIDA CONSOLIDADA LÍQUIDA (XXXI) = (XXVIII - XXIX)</b>	204.268.265,18	150.658.904,54
<b>RESULTADO NOMINAL - Abaixo da Linha (XXXII) = (XXXIa - XXXIb)</b>		53.609.360,64

	Até o Bimestre
<b>VARIAÇÃO SALDO RPP = (XXXIII) = (XXXa - XXXb)</b>	-7.135.161,60
<b>RECEITA DE ALIENAÇÃO DE INVESTIMENTOS PERMANENTES (IX)</b>	0,00
<b>PASSIVOS RECONHECIDOS NA DC (XXXIV)</b>	
<b>OUTROS AJUSTES (XXXV)</b>	
<b>RESULTADO NOMINAL AJUSTADO - Abaixo da Linha (XXXVI) = (XXXII - XXXIII - IX + XXXIV + XXXV)</b>	60.744.522,24

Informações Adicionais	Previsão Orçamentária
Saldo de Exercícios Anteriores	
Recursos Arrecadados em Exercícios Anteriores - RPPS	
Superávit Financeiro Utilizado para Abertura e Reabertura de Créditos Adicionais	
Reserva Orçamentária do RPPS	

GOVERNO MUNICIPAL DE CAUCAIA  
Relatório Resumido de Execução Orçamentária  
**Demonstrativo do Resultado Primário e Nominal**  
Orçamento Fiscal e da Seguridade Social  
Período: Janeiro a Fevereiro de 2021/Bimestre: Janeiro e Fevereiro

RREO - Anexo 6 (LRF, Art. 53, inciso III)

Em reais




VITOR PEREIRA VALIM  
Prefeito Municipal



ROBERTO VIEIRA MEDEIROS  
Controlador Geral do Município



ACONTABIL CONTABILIDADE E SERVIÇOS EIRELI  
Contador - CRC 068888/O-5



GEORGE VERAS BANDEIRA  
Secretário de Finanças, Planejamento e Orçamento



GOVERNO MUNICIPAL DE CAUCAIA  
Relatório Resumido de Execução Orçamentária  
**Restos a Pagar por Poder e Órgão**  
Orçamento Fiscal e da Seguridade Social  
Período: Janeiro a Fevereiro de 2021/Bimestre: Janeiro e Fevereiro

RREO - Anexo 7 (LRF, Art. 53, inciso V)

PODER/ÓRGÃO	RESTOS A PAGAR PROCESSADOS E NÃO PROCESSADOS LIQUIDADOS EM EXERCÍCIOS ANTERIORES					RESTOS A PAGAR NÃO PROCESSADOS					Saldo l = (e + k)
	INSCRITOS		Pagos (c)	Cancelados (d)	Saldo e = (a+b) - (c+d)	INSCRITOS		Pagos (i)	Cancelados (j)	Saldo k = (f+g) - (j+l)	
	Em Exercícios Anteriores (a)	Em 31 de Dezembro de 2020 (b)				Em Exercícios Anteriores (f)	Em 31 de Dezembro de 2020 (g)				
RESTOS A PAGAR (EXCETO INTRA-ORÇAMENTÁRIOS) (I)	28.199.675,10	15.561.711,09	6.045.778,65	0,00	37.715.607,54	656.915,20	1.063.433,14	1.041.934,43	0,00	1.720.348,34	39.435.955,88
PODER EXECUTIVO	28.199.597,97	15.549.975,18	6.040.242,74	0,00	37.709.330,41	656.915,20	1.063.433,14	1.041.934,43	0,00	1.720.348,34	39.429.678,75
Gabinete do Prefeito	38.118,96	41.977,70	41.712,70	0,00	38.383,96	0,00	0,00	0,00	0,00	0,00	38.383,96
Gabinete do Vice-Prefeito	3.628,92	22.759,95	22.757,79	0,00	3.631,08	0,00	0,00	0,00	0,00	0,00	3.631,08
Procuradoria Geral do Município	7.996,96	19.016,55	18.790,55	0,00	8.222,96	0,00	0,00	0,00	0,00	0,00	8.222,96
Secretaria de Finanças, Planejamento e Orçamento	485.851,60	37.420,59	36.604,59	0,00	486.667,60	193.714,20	0,00	0,00	0,00	193.714,20	680.381,80
Secretaria de Saúde	4.444.521,60	9.587.693,46	3.828.804,00	0,00	10.203.411,06	177.933,05	1.063.433,14	1.041.934,43	0,00	1.241.366,19	11.444.777,25
Secretaria de Desenvolvimento Social	115.348,54	129.692,59	122.632,59	0,00	122.508,54	31.561,25	0,00	0,00	0,00	31.561,25	154.069,79
Secretaria de Educação, Ciência e Tecnologia	15.473.940,27	808.190,98	799.272,21	0,00	15.482.859,04	85.456,00	0,00	0,00	0,00	85.456,00	15.568.315,04
Secretaria de Infraestrutura	1.403.756,08	3.827.122,51	526.002,62	0,00	4.704.875,97	140.398,70	0,00	0,00	0,00	140.398,70	4.845.274,67
Secretaria de Agricultura, Pecuária e Pesca	56.213,25	12.731,05	35.355,54	0,00	33.588,76	0,00	0,00	0,00	0,00	0,00	33.588,76
Agência de Desenvolvimento do Município de Caucaia S.A	50.278,29	3.480,40	6.087,40	0,00	47.671,29	0,00	0,00	0,00	0,00	0,00	47.671,29
Secretaria de Administração, Recursos Humanos, Segurança Urbana e Cidadania	50.445,21	15.241,38	18.227,23	0,00	47.459,36	2.600,00	0,00	0,00	0,00	2.600,00	50.059,36
Assessoria de Comunicação e Cerimonial	83.820,00	4.343,90	4.343,90	0,00	83.820,00	0,00	0,00	0,00	0,00	0,00	83.820,00
Controladoria e Ouvidoria Geral do Município	34.382,92	43.167,70	42.617,70	0,00	34.932,92	0,00	0,00	0,00	0,00	0,00	34.932,92
Secretaria de Esporte e Juventude	43.967,50	25.732,49	25.732,49	0,00	43.967,50	0,00	0,00	0,00	0,00	0,00	43.967,50
Secretaria do Trabalho, Emprego e Empreendedorismo	45.543,46	10.098,76	30.694,91	0,00	24.947,31	0,00	0,00	0,00	0,00	0,00	24.947,31
Secretaria de Patrimônio, Serviços Públicos e Transporte	5.476.860,05	171.403,77	175.282,99	0,00	5.472.980,83	0,00	0,00	0,00	0,00	0,00	5.472.980,83
Secretaria de Planejamento Urbano e Ambiental	0,00	225.379,91	57.081,49	0,00	168.298,42	0,00	0,00	0,00	0,00	0,00	168.298,42

*Handwritten signatures and initials:*  
R  
P  
M  
M

GOVERNO MUNICIPAL DE CAUCAIA

Relatório Resumido de Execução Orçamentária

Restos a Pagar por Poder e Órgão

Orçamento Fiscal e da Seguridade Social

Período: Janeiro a Fevereiro de 2021/Bimestre: Janeiro e Fevereiro

RREO - Anexo 7 (LRF, Art 53, inciso V)

PODER/ÓRGÃO	RESTOS A PAGAR PROCESSADOS E NÃO PROCESSADOS LIQUIDADOS EM EXERCÍCIOS ANTERIORES					RESTOS A PAGAR NÃO PROCESSADOS					Saldo l = (e + k)	
	INSCRITOS		Pagos (c)	Cancelados (d)	Saldo e = (a+b) - (c+d)	INSCRITOS		Liquidados (h)	Pagos (i)	Cancelados (j)		Saldo k = (i+j) - (i+j)
	Em Exercícios Anteriores (a)	Em 31 de Dezembro de 2020 (b)				Em Exercícios Anteriores (f)	Em 31 de Dezembro de 2020 (g)					
Secretaria do Turismo e Cultura	194.424,89	240.898,42	184.598,42	0,00	270.524,99	0,00	0,00	0,00	0,00	0,00	0,00	270.524,99
Instituto de Previdência do Município de Caucaia	7.161,02	892,09	892,09	0,00	7.161,02	25.252,00	0,00	0,00	0,00	0,00	25.252,00	32.413,02
Reserva de Contigência	0,00	0,00	0,00	0,00	0,00	0,00	0,00	0,00	0,00	0,00	0,00	0,00
Reserva de Contigência - RPPS	0,00	0,00	0,00	0,00	0,00	0,00	0,00	0,00	0,00	0,00	0,00	0,00
Autorquia Municipal de Trânsito	182.483,92	304.931,39	71.858,97	0,00	415.756,33	0,00	0,00	0,00	0,00	0,00	0,00	415.756,33
Instituto do Meio Ambiente do Município de Caucaia	854,53	17.999,60	11.192,56	0,00	7.661,57	0,00	0,00	0,00	0,00	0,00	0,00	7.661,57
PODER LEGISLATIVO	77,13	11.735,91	5.535,91	0,00	6.277,13	0,00	0,00	0,00	0,00	0,00	0,00	6.277,13
RESTOS A PAGAR (INTRA-ORÇAMENTÁRIOS) (III)	92.271,43	7.297.866,20	180.111,36	0,00	7.209.826,27	0,00	0,00	0,00	0,00	0,00	0,00	7.209.826,27
TOTAL (III) = (i + II)	28.291.948,53	22.859.377,29	6.225.890,01	0,00	44.925.433,81	656.915,20	1.063.433,14	1.041.934,43	0,00	0,00	1.720.348,34	46.645.782,15

*[Handwritten signatures and initials]*



GOVERNO MUNICIPAL DE CAUCAIA


Relatório Resumido de Execução Orçamentária

Restos a Pagar por Poder e Órgão

Orçamento Fiscal e da Seguridade Social

Período: Janeiro a Fevereiro de 2021/Bimestre: Janeiro e Fevereiro

RREO - Anexo 7 (LRF, Art. 53, inciso V)

PODER/ÓRGÃO	RESTOS A PAGAR PROCESSADOS E NÃO PROCESSADOS LIQUIDADOS EM EXERCÍCIOS ANTERIORES					RESTOS A PAGAR NÃO PROCESSADOS					Saldo l = (e + k)	
	INSCRITOS		Pagos (c)	Cancelados (d)	Saldo e = (a+b) - (c+d)	INSCRITOS		Liquidados (h)	Pagos (i)	Cancelados (j)		Saldo k = (f+g) - (i+j)
	Em Exercícios Anteriores (a)	Em 31 de Dezembro de 2020 (b)				Em Exercícios Anteriores (f)	Em 31 de Dezembro de 2020 (g)					
												

VITOR PEREIRA VALIM  
Prefeito Municipal

ACONTABIL CONTABILIDADE E SERVIÇOS EIRELI  
Contador - CRC 06888/0-5

  
ROBERTO VIEIRA MEDEIROS  
Controlador Geral do Município

  
GEORGE VERAS BANDEIRA  
Secretário de Finanças, Planejamento e Orçamento

GOVERNO MUNICIPAL DE CAUCAIA

Relatório Resumido de Execução Orçamentária

**DEMONSTRATIVO DAS RECEITAS E DESPESAS COM MANUTENÇÃO E DESENVOLVIMENTO DO ENSINO - MDE**

Orçamento Fiscal e da Seguridade Social

Período: Janeiro a Fevereiro de 2021/Bimestre: Janeiro e Fevereiro

RREO - ANEXO 8 (LDB, art. 72)

RECEITA RESULTANTE DE IMPOSTOS (Arts. 212 e 212-A da Constituição Federal)

R\$ 1,00

RECEITA RESULTANTE DE IMPOSTOS	PREVISÃO ATUALIZADA (a)	RECEITAS REALIZADAS Até o Bimestre (b)
<b>1- RECEITA DE IMPOSTOS</b>		
1.1- Receita Resultante do Imposto sobre a Propriedade Predial e Territorial Urbana - IPTU	89.505.000,00	12.187.130,47
1.2- Receita Resultante do Imposto sobre Transmissão Inter Vivos - ITBI	17.800.000,00	1.507.518,84
1.3- Receita Resultante do Imposto sobre Serviços de Qualquer Natureza - ISS	5.005.000,00	2.791.670,58
1.4- Receita Resultante do Imposto de Renda Retido na Fonte - IRRF	41.200.000,00	7.080.588,37
<b>2- RECEITA DE TRANSFERÊNCIAS CONSTITUCIONAIS E LEGAIS</b>	25.500.000,00	807.352,88
2.1- Cota-Parte FPM	230.150.000,00	45.268.383,20
2.1.1- Parcela referente à CF, art. 159, I, alínea b	111.600.000,00	23.859.340,70
2.1.2- Parcela referente à CF, art. 159, I, alíneas d e e	102.800.000,00	23.859.340,70
2.2- Cota-Parte ICMS	8.800.000,00	0,00
2.3- Cota-Parte IPI-Exportação	100.000.000,00	15.467.025,02
2.4- Cota-Parte ITR	400.000,00	83.166,84
2.5- Cota-Parte IPVA	50.000,00	3.288,84
2.6- Cota-Parte IOF-Ouro	18.100.000,00	5.856.561,90
2.7- Compensações Financeiras Provenientes de Impostos e Transferências Constitucionais	0,00	0,00
<b>3- TOTAL DA RECEITA RESULTANTE DE IMPOSTOS (1 + 2)</b>	<b>319.655.000,00</b>	<b>57.456.513,97</b>
<b>4- TOTAL DESTINADO AO FUNDEB - 20% DE ((2.1.1) + (2.2) + (2.3) + (2.4) + (2.5))</b>	<b>44.270.000,00</b>	<b>9.053.876,64</b>
<b>5- VALOR MÍNIMO A SER APLICADO ALEM DO VALOR DESTINADO AO FUNDEB - 5% DE ((2.1.1) + (2.2) + (2.3) + (2.4) + (2.5)) + 25% DE ((1.1) + (1.2) + (1.3) + (1.4) + (2.1.2) + (2.6) + (2.7))</b>	<b>30.728.500,00</b>	<b>4.700.895,25</b>
<b>FUNDEB</b>		
<b>RECEITAS RECEBIDAS DO FUNDEB NO EXERCÍCIO</b>	<b>PREVISÃO ATUALIZADA (a)</b>	<b>RECEITAS REALIZADAS Até o Bimestre (b)</b>
<b>6- RECEITAS RECEBIDAS DO FUNDEB</b>		
6.1- FUNDEB - Impostos e Transferências de Impostos	170.340.000,00	52.652.699,91
6.1.1- Principal	170.340.000,00	52.652.699,91
6.1.2- Rendimentos de Aplicação Financeira	170.240.000,00	52.649.872,26
6.2- FUNDEB - Complementação da União - VAAF	100.000,00	2.827,65
6.2.1- Principal	0,00	0,00
6.2.2- Rendimentos de Aplicação Financeira	0,00	0,00
6.3- FUNDEB - Complementação da União - VAAT	0,00	0,00
6.3.1- Principal	0,00	0,00
6.3.2- Rendimentos de Aplicação Financeira	0,00	0,00
<b>7- RESULTADO LÍQUIDO DAS TRANSFERÊNCIAS DO FUNDEB (6.1.1 - 4)1</b>	<b>125.970.000,00</b>	<b>43.595.995,62</b>

RECURSOS RECEBIDOS EM EXERCÍCIOS ANTERIORES E NÃO UTILIZADOS (SUPERÁVIT)

VALOR

*[Handwritten signatures and initials]*



GOVERNO MUNICIPAL DE CAUCAIA

Relatório Resumido de Execução Orçamentária

**DEMONSTRATIVO DAS RECEITAS E DESPESAS COM MANUTENÇÃO E DESENVOLVIMENTO DO ENSINO - MDE**

Orçamento Fiscal e da Seguridade Social

Período: Janeiro a Fevereiro de 2021/Bimestre: Janeiro e Fevereiro

RREO - ANEXO 8 (LDB art 12)

8- TOTAL DOS RECURSOS DE SUPERAVT

8.1- SUPERAVT DO EXERCÍCIO IMEDIATAMENTE ANTERIOR

8.2- SUPERAVT RESIDUAL DE OUTROS EXERCÍCIOS

9- TOTAL DOS RECURSOS DO FUNDEB DISPONÍVEIS PARA UTILIZAÇÃO (e + 8)

R\$ 1,00

DESPESAS COM RECURSOS DO FUNDEB (Por Área de Atuação)	DOTAÇÃO ATUALIZADA (c)	DESPESAS EMPENHADAS Até o Bimestre (d)	DESPESAS LIQUIDADAS Até o Bimestre (e)	DESPESAS PAGAS Até o Bimestre (f)	INSCRITAS EM RESTOS A PAGAR NÃO PROCESSADOS (g)	INSCRITAS EM RESTOS A PAGAR NÃO PROCESSADOS (SEM DISPONIBILIDADE DE CAIXA) (h)
<b>10- PROFISSIONAIS DA EDUCAÇÃO BÁSICA</b>						
10.1- Educação Infantil	170.300.000,00	24.670.697,69	23.522.611,02	21.926.926,05	21.926.926,05	0,00
10.1.1- Creche	6.930.000,00	955.833,77	955.833,77	955.833,77	955.833,77	0,00
10.1.2- Pré-escola	0,00	0,00	0,00	0,00	0,00	0,00
10.2- Ensino Fundamental	163.370.000,00	955.833,77	955.833,77	955.833,77	955.833,77	0,00
11- OUTRAS DESPESAS	45.249.000,00	7.737.639,29	22.566.777,25	22.566.777,25	20.971.092,28	0,00
11.1- Educação Infantil	3.739.000,00	222.125,56	222.125,56	211.174,26	4.932.429,35	0,00
11.1.1- Creche	0,00	0,00	0,00	0,00	150.837,96	0,00
11.1.2- Pré-escola	3.739.000,00	222.125,56	222.125,56	211.174,26	150.837,96	0,00
11.2- Ensino Fundamental	41.510.000,00	7.515.513,73	7.515.513,73	5.425.072,88	4.781.591,39	0,00
<b>12- TOTAL DAS DESPESAS COM RECURSOS DO FUNDEB (10 + 11)</b>	<b>215.549.000,00</b>	<b>32.408.336,98</b>	<b>29.158.858,16</b>	<b>26.859.355,40</b>	<b>26.859.355,40</b>	<b>0,00</b>

**INDICADORES DO FUNDEB**

DESPESAS CUSTEADAS COM RECEITAS DO FUNDEB RECEBIDAS NO EXERCÍCIO	DESPESAS EMPENHADAS Até o Bimestre (d)	DESPESAS LIQUIDADAS Até o Bimestre (e)	DESPESAS PAGAS Até o Bimestre (f)	INSCRITAS EM RESTOS A PAGAR NÃO PROCESSADOS (g)	INSCRITAS EM RESTOS A PAGAR NÃO PROCESSADOS (SEM DISPONIBILIDADE DE CAIXA) (h)
13- Total das Despesas do FUNDEB com Profissionais da Educação Básica	24.670.697,69	23.522.611,02	21.926.926,05	0,00	
14- Total das Despesas custeadas com FUNDEB - Impostos e Transferências de Impostos	32.408.336,98	29.158.858,16	26.859.355,40	0,00	
15- Total das Despesas custeadas com FUNDEB - Complementação da União - VAAF	0,00	0,00	0,00	0,00	
16- Total das Despesas custeadas com FUNDEB - Complementação da União - VAAT	0,00	0,00	0,00	0,00	
17- Total das Despesas custeadas com FUNDEB - Comp. União - VAAT Educação Infantil	0,00	0,00	0,00	0,00	
18- Total das Despesas custeadas com FUNDEB - Comp. União - VAAT Despesa de Capital	0,00	0,00	0,00	0,00	

INDICADORES - Art. 212-A, inciso XI e § 3º - Constituição Federal 2	VALOR EXIGIDO (i)	VALOR APLICADO (j)	VALOR NÃO APLICADO (n)	VALOR NÃO APLICADO APÓS AJUSTE (o)	% APLICADO (l)
19- Mínimo de 70% do FUNDEB na Remuneração dos Profissionais da Educação Básica	36.856.889,94	24.670.697,69	61,55	61,55	46,86
20- Percentual de 50% da Complementação da União ao FUNDEB (VAAT) na Educação Infantil	0,00	0,00	0,00	0,00	0,00
21- Mínimo de 15% da Complementação da União ao FUNDEB - VAAT em Despesas de Capital	0,00	0,00	0,00	0,00	0,00
<b>INDICADOR - Art.25, § 3º - Lei nº 14.113, de 2020 - (Máximo de 10% de Superávlt) 3</b>	<b>VALOR MÁXIMO PERMITIDO (m)</b>	<b>VALOR MÁXIMO APLICADO</b>	<b>VALOR NÃO APLICADO (n)</b>	<b>VALOR NÃO APLICADO APÓS AJUSTE (o)</b>	<b>% NÃO APLICADO (p)</b>
22- Total da Receita Recebida e não Aplicada no Exercício	5.265.269,99	61,55	61,55	61,55	61,55

*Assinaturas e rubricas manuscritas em azul.*



GOVERNO MUNICIPAL DE CAUCAIA

Relatório Resumido de Execução Orçamentária

**DEMONSTRATIVO DAS RECEITAS E DESPESAS COM MANUTENÇÃO E DESENVOLVIMENTO DO ENSINO - MDE**

Orçamento Fiscal e da Seguridade Social

Período: Janeiro a Fevereiro de 2021/Bimestre: Janeiro e Fevereiro

RREO - ANEXO 8 (LDB, art 72)

R\$ 1,00

23- Total das Despesas custeadas com Superávit do FUNDEB	VALOR DE SUPERÁVIT PERMITIDO NO EXERCÍCIO ANTERIOR (b)	VALOR NÃO APLICADO NO EXERCÍCIO ANTERIOR (f)	VALOR DE SUPERÁVIT APLICADO ATÉ O PRIMEIRO QUADRIMESTRE (s)	VALOR APLICADO ATÉ O PRIMEIRO QUADRIMESTRE QUE INTEGRARÁ O LIMITE CONSTITUCIONAL (t)	VALOR APLICADO APÓS O PRIMEIRO QUADRIMESTRE (u)	VALOR NÃO APLICADO (v)
23.1- Total das Despesas custeadas com FUNDEB - Impostos e Transferências de Impostos						
23.2- Total das Despesas custeadas com FUNDEB - Complementação da União (VAAF + VAAAT)						

**DESPESAS COM MANUTENÇÃO E DESENVOLVIMENTO DO ENSINO - MDE - CUSTEADAS COM RECEITA DE IMPOSTOS (EXCETO FUNDEB)**

DESPESAS COM AÇÕES TÍPICAS DE MDE - RECEITAS DE IMPOSTOS - EXCETO FUNDEB (Por Área de Atuação) 5	DOTAÇÃO ATUALIZADA (c)	DESPESAS EMPENHADAS Até o Bimestre (d)	DESPESAS LIQUIDADAS Até o Bimestre (e)	DESPESAS PAGAS Até o Bimestre (f)	INSCRITAS EM RESTOS A PAGAR NÃO PROCESSADOS (g)
24- EDUCAÇÃO INFANTIL					
24.1- Creche	1.665.000,00	229.500,00	76.500,00	76.500,00	0,00
	0,00	0,00	0,00	0,00	0,00
24.2- Pré-escola	1.665.000,00	229.500,00	76.500,00	76.500,00	0,00
25- ENSINO FUNDAMENTAL	15.391.750,00	17.525,60	17.525,60	12.406,00	0,00
26- TOTAL DAS DESPESAS COM AÇÕES TÍPICAS DE MDE (24 + 25)	17.056.750,00	247.025,60	94.025,60	88.906,00	0,00

**APURAÇÃO DAS DESPESAS PARA FINS DE LIMITE MÍNIMO CONSTITUCIONAL**

27- TOTAL DAS DESPESAS DE MDE CU SEADAS COM RECURSOS DE IMPOSTOS (FUNDEB E RECEITA DE IMPOSTOS) = (L14(d ou e) + L26(d ou e) + L23.1(f))	VALOR
28 (-) RESULTADO DAS TRAN SFERÊNCIAS DO FUNDEB - (L7)	29.252.893,76
29 (-) RESTOS A PAGAR NÃO PROCES SADOS INSCRITOS NO EXERCÍCIO SEM DISPONIBILIDADE FINANCEIRA DE RECURSOS DO FUNDEB IMPOSTOS4 = (L14h)	43.595.995,62
30 (-) RESTOS A PAGAR NÃO PROCES SADOS INSCRITOS NO EXERCÍCIO SEM DISPONIBILIDADE FINANCEIRA DE RECURSOS DE IMPOSTOS 4 e 7	
31 (-) CANCELAMENTO, NO EXERCÍCIO, DE RESTOS A PAGAR INSCRITOS COM DISPONIBILIDADE FINANCEIRA DE RECURSOS DE IMPOSTOS VINCULADOS AO ENSINO = (L34.1(ac) + L34.2(ac))	
32- TOTAL DAS DESPESAS PARA FINS DE LIMITE (27 - (28 + 29 + 30 + 31))	-14.343.111,96

APURAÇÃO DO LIMITE MÍNIMO CONSTITUCIONAL 2 e 5	VALOR EXIGIDO (x)	VALOR APLICADO (w)	% APLICADO (y)
33- APLICAÇÃO EM MDE SOBRE A RECEITA RESULTANTE DE IMPOSTOS	14.364.128,42	-10.940.633,04	-19,04

RESTOS A PAGAR INSCRITOS EM EXERCÍCIOS ANTERIORES COM DISPONIBILIDADE FINANCEIRA	SALDO INICIAL (z)	RP LIQUIDADOS (aa)	RP PAGOS (ab)	RP CANCELADOS (ac)	SALDO FINAL (ad)
34- RESTOS A PAGAR DE DESPESAS COM MDE					
34.1 - Executadas com Recursos de Impostos e Transferências de Impostos					
34.2 - Executadas com Recursos do FUNDEB - Impostos					
34.3 - Executadas com Recursos do FUNDEB - Complementação da União (VAAF + VAAAT)					

GOVERNO MUNICIPAL DE CAUCAIA

Relatório Resumido de Execução Orçamentária

**DEMONSTRATIVO DAS RECEITAS E DESPESAS COM MANUTENÇÃO E DESENVOLVIMENTO DO ENSINO - MDE**

Orçamento Fiscal e da Seguridade Social

Período: Janeiro a Fevereiro de 2021/Bimestre: Janeiro e Fevereiro

RREO - ANEXO 8 (LDB, art. 72)

OUTRAS INFORMAÇÕES PARA CONTROLE

R\$ 1,00

RECEITAS ADICIONAIS PARA FINANCIAMENTO DO ENSINO	PREVISÃO ATUALIZADA (a)		RECEITAS REALIZADAS Até o Bimestre (b)	
35- RECEITA DE TRANSFERÊNCIAS DO FNDE (INCLUINDO RENDIMENTOS DE APLICAÇÃO)		16.750.000,00		2.871.351,33
35.1- Salário-Educação		8.500.000,00		1.633.544,13
35.2- PDDE		0,00		0,00
35.3- PNAE		7.300.000,00		1.237.807,20
35.4 - PNATE		950.000,00		0,00
35.5- Outras Transferências do FNDE		0,00		0,00
36- RECEITA DE TRANSFERÊNCIAS DE CONVÊNIOS		210.000,00		0,00
37- RECEITA DE ROYALTIES DESTINADOS À EDUCAÇÃO		0,00		0,00
38- RECEITA DE OPERAÇÕES DE CRÉDITO VINCULADAS À EDUCAÇÃO		0,00		0,00
39- OUTRAS RECEITAS PARA FINANCIAMENTO DO ENSINO		0,00		0,00
40- TOTAL DAS RECEITAS ADICIONAIS P/ FINANCIAMENTO DO ENSINO = (35+36+37+38+39)		16.960.000,00		2.871.351,33

DESPESAS CUSTEADAS COM RECEITAS ADICIONAIS PARA FINANCIAMENTO DO ENSINO (Por Área de Atuação) 6	DOTAÇÃO ATUALIZADA (c)	DESPESAS EMPENHADAS Até o Bimestre (d)		DESPESAS LIQUIDADAS Até o Bimestre (d)		DESPESAS PAGAS Até o Bimestre (d)		INSCRITAS EM RESTOS A PAGAR NÃO PROCESSADOS (g)
41- EDUCAÇÃO INFANTIL	1.672.000,00	0,00	0,00	0,00	0,00	0,00	0,00	0,00
41.1- Creche	0,00	0,00	0,00	0,00	0,00	0,00	0,00	0,00
41.2- Pré-escola	1.672.000,00	0,00	0,00	0,00	0,00	0,00	0,00	0,00
42- ENSINO FUNDAMENTAL	8.353.000,00	0,00	0,00	0,00	0,00	0,00	0,00	0,00
43- ENSINO MÉDIO	1.050.000,00	0,00	0,00	0,00	0,00	0,00	0,00	0,00
44- ENSINO SUPERIOR	0,00	0,00	0,00	0,00	0,00	0,00	0,00	0,00
45- ENSINO PROFISSIONAL NÃO INTEGRADO AO ENSINO REGULAR	80.000,00	0,00	0,00	0,00	0,00	0,00	0,00	0,00
46- TOTAL DAS DESPESAS CUSTEADAS COM RECEITAS ADICIONAIS PARA FINANCIAMENTO DO ENSINO (41 + 42 + 43 + 44 + 45)	11.155.000,00	0,00	0,00	0,00	0,00	0,00	0,00	0,00

TOTAL GERAL DAS DESPESAS COM EDUCAÇÃO	DOTAÇÃO ATUALIZADA (c)	DESPESAS EMPENHADAS Até o Bimestre (d)		DESPESAS LIQUIDADAS Até o Bimestre (d)		DESPESAS PAGAS Até o Bimestre (d)		INSCRITAS EM RESTOS A PAGAR NÃO PROCESSADOS (g)
47- TOTAL GERAL DAS DESPESAS COM EDUCAÇÃO (12 + 26 + 46)	323.077.311,58	38.555.480,29	32.126.843,29	29.204.313,46	0,00	0,00	0,00	0,00
47.1- Despesas Correntes	271.998.811,58	38.555.480,29	32.126.843,29	29.204.313,46	0,00	0,00	0,00	0,00
47.1.1- Pessoal Ativo	189.876.000,00	29.089.490,44	27.028.568,14	25.051.832,78	0,00	0,00	0,00	0,00
47.1.2- Pessoal Inativo	0,00	0,00	0,00	0,00	0,00	0,00	0,00	0,00
47.1.3- Transferências às instituições comunitárias, confessionais ou filantrópicas sem fins lucrativos	2.640.000,00	1.088.005,96	298.762,00	179.500,00	0,00	0,00	0,00	0,00
47.1.4- Outras Despesas Correntes	79.482.811,58	8.377.983,89	4.799.513,15	3.972.980,68	0,00	0,00	0,00	0,00
47.2- Despesas de Capital	51.078.500,00	0,00	0,00	0,00	0,00	0,00	0,00	0,00
47.2.1- Transferências às instituições comunitárias, confessionais ou filantrópicas sem fins lucrativos	51.078.500,00	0,00	0,00	0,00	0,00	0,00	0,00	0,00
47.2.2- Outras Despesas de Capital	0,00	0,00	0,00	0,00	0,00	0,00	0,00	0,00

CONTROLE DA DISPONIBILIDADE FINANCEIRA E CONCILIAÇÃO BANCÁRIA

FUNDEB (ae)

SALÁRIO EDUCAÇÃO (af)

48- DISPONIBILIDADE FINANCEIRA EM 31 DE DEZEMBRO DE <EXERCÍCIO ANTERIOR>

*Handwritten signatures and initials in blue ink.*



GOVERNO MUNICIPAL DE CAUCAIA

Relatório Resumido de Execução Orçamentária

**DEMONSTRATIVO DAS RECEITAS E DESPESAS COM MANUTENÇÃO E DESENVOLVIMENTO DO ENSINO - MDE**

Orçamento Fiscal e da Seguridade Social

Período: Janeiro a Fevereiro de 2021/Bimestre: Janeiro e Fevereiro

RREO - ANEXO 8 (LDB, art. 72)

R\$ 1,00

49- (+) INGRESSO DE RECURSOS ATÉ O BIMESTRE (orçamentário)

50- (-) PAGAMENTOS EFETUADOS ATÉ O BIMESTRE (orçamentário e restos a pagar)

51- (=) DISPONIBILIDADE FINANCEIRA ATÉ O BIMESTRE

52- (+) AJUSTES POSITIVOS (RETENÇÕES E OUTROS VALORES EXTRAORÇAMENTÁRIOS)

53- (-) AJUSTES NEGATIVOS (OUTROS VALORES EXTRAORÇAMENTÁRIOS)

54- (=) SALDO FINANCEIRO CONCILiado (Saldo Bancário)




VITOR PEREIRA VALIM  
Prefeito Municipal



ACONTÁBIL CONTABILIDADE E SERVIÇOS EIRELI  
Contador - CRC 068889/O-5



ROBERTO VIEIRA MEDEIROS  
Controlador Geral do Município



GEORGE VERAS BANDEIRA  
Secretário de Finanças, Planejamento e Orçamento



GOVERNO MUNICIPAL DE CAUCAIA

Relatório Resumido de Execução Orçamentária

**DEMONSTRATIVO DAS RECEITAS DE OPERAÇÕES DE CRÉDITO E DESPESAS DE CAPITAL (REGRA DE OURO)**


Orçamento Fiscal e da Seguridade Social

Período: Janeiro a Fevereiro de 2021/Bimestre: Janeiro e Fevereiro

RREO - ANEXO 9 (LRF, art.33, § 1º, inciso I)

Em Reais

RECEITAS	PREVISÃO ATUALIZADA (a)	RECEITAS REALIZADAS (b)	SALDO NÃO REALIZADO (c) = (a - b)
RECEITAS DE OPERAÇÕES DE CRÉDITO (I)	190.145.320,00	43.010.586,31	147.134.733,69
DESPESAS	DOTAÇÃO ATUALIZADA (d)	DESPESAS EMPENHADAS (e)	SALDO NÃO EXECUTADO (f) = (d - e)
DESPESAS DE CAPITAL	344.899.147,28	53.452.879,03	291.446.268,25
Investimentos	337.451.784,58	50.581.551,97	286.870.232,61
Inversões Financeiras	70.000,00	0,00	70.000,00
Amortização da Dívida	7.377.362,70	2.871.327,06	4.506.035,64
(-) Incentivos Fiscais a Contribuinte			
(-) Incentivos Fiscais a Contribuinte por Instituições Financeiras			
DESPESA DE CAPITAL LIQUIDA (II)	344.899.147,28	53.452.879,03	291.446.268,25
RESULTADO PARA APURAÇÃO DA REGRA DE OURO (III) = (II - I)	154.753.827,28	10.442.292,72	144.311.534,56




VITOR PEREIRA VALIM  
Prefeito Municipal

ACONTABIL CONTABILIDADE E SERVIÇOS EIRELI  
Contador - CRC 0688670-5



ROBERTO VIEIRA MEDEIROS  
Controlador Geral do Município




GEORGE VERAS BANDEIRA  
Secretário de Finanças, Planejamento e Orçamento

GOVERNO MUNICIPAL DE CAUCAIA  
Relatório Resumido da Execução Orçamentária  
Demonstrativo da Projeção do Regime Próprio de Previdência dos Servidores  
Orçamentos da Seguridade Social  
Período: Janeiro a Fevereiro de 2021/Bimestre: Janeiro e Fevereiro

RREO - ANEXO X (LRF, art. 53, § 1º, inciso II)

R\$ 1,00




VITOR PEREIRA VALIM  
Prefeito Municipal



ACCONTABIL CONTABILIDADE E SERVIÇOS LTDA  
Contador - CRC 06888/O-5



ROBERTO VIEIRA MEDEIROS  
Controlador Geral do Município



GEORGE VERAS BANDEIRA  
Secretário de Finanças, Planejamento e Orçamento

GOVERNO MUNICIPAL DE CAUCAIA  
Relatório Resumido de Execução Orçamentária  
**Demonstrativo das Receita de Alienação de Ativos e Aplicação dos Recursos**  
Orçamento Fiscal e da Seguridade Social  
Período: Janeiro a Fevereiro de 2021/Bimestre: Janeiro e Fevereiro

RREO - Anexo XI (LRF, Art. 52, inciso I, alíneas "a" e "b" do inciso II e §1º)

R\$ 1,00




VITOR PEREIRA VALIM  
Prefeito Municipal



ACONTABIL CONTABILIDADE E SERVIÇOS EIRELI  
Contab - CRC 0 6888/O-5



ROBERTO VIEIRA MEDEIROS  
Controlador Geral do Município



GEORGE VERAS BANDEIRA  
Secretário de Finanças, Planejamento e Orçamento



GOVERNO MUNICIPAL DE CAUCAIA

Relatório Resumido de Execução: Orçamentária

**Demonstrativo das Receitas e Despesas com Ações e Serviços Públicos de Saúde**

Orçamento Fiscal e da Seguridade Social

Período: Janeiro a Fevereiro de 2021/Bimestre: Janeiro e Fevereiro

RREO - Anexo 12 (LC 141/2012, art. 35)

R\$ 1,00

RECEITAS RESULTANTES DE IMPOSTOS E TRANSFERÊNCIAS CONSTITUCIONAIS E LEGAIS	PREVISÃO INICIAL	PREVISÃO ATUALIZADA (a)	RECEITAS REALIZADAS				Inscritas em Restos a Pagar Não Processados (g)		
			Até o Bimestre (b)		%				
			Até o Bimestre	(ba) x 100					
RECEITA DE IMPOSTOS (I)									
Receita Resultante do Imposto Predial e Territorial Urbano - IPTU	89.505.000,00	89.505.000,00	12.187.130,47	13,62					
IPTU	17.800.000,00	17.800.000,00	1.507.518,64	8,47					
Multas, Juros de Mora, Dívida Ativa e Outros Encargos do IPTU	12.000.000,00	12.000.000,00	360.831,48	3,01					
Receita Resultante do Imposto sobre Transmissão Inter-Vivos - ITBI	5.800.000,00	5.800.000,00	1.146.667,16	19,77					
ITBI	5.005.000,00	5.005.000,00	2.791.670,58	55,78					
Multas, Juros de Mora, Dívida Ativa e Outros Encargos do ITBI	5.000.000,00	5.000.000,00	2.790.527,90	55,81					
Receita Resultante do Imposto sobre Serviços de Qualquer Natureza - ISS	5.000,00	5.000,00	1.142,68	22,85					
ISS	41.200.000,00	41.200.000,00	7.080.588,37	17,19					
Multas, Juros de Mora, Dívida Ativa e Outros Encargos do ISS	40.000.000,00	40.000.000,00	6.936.168,35	17,34					
Receita Resultante do Imposto sobre a Renda e Proventos de Qualquer Natureza Retido (IRRF)	1.200.000,00	1.200.000,00	144.419,02	12,03					
RECEITA DE TRANSFERÊNCIAS CONSTITUCIONAIS E LEGAIS (II)	25.500.000,00	25.500.000,00	807.352,88	3,17					
Cota-Parte FPM	176.716.000,00	176.716.000,00	45.289.368,20	25,62					
Cota-Parte ITR	82.240.000,00	82.240.000,00	23.859.340,70	29,01					
Cota-Parte IPVA	40.000,00	40.000,00	3.288,84	8,22					
Cota-Parte ICMS	14.100.000,00	14.100.000,00	5.856.561,80	41,54					
Cota-Parte IPI-Exportação	80.000.000,00	80.000.000,00	15.467.025,02	19,33					
Compensações Financeiras Provenientes de Impostos e Transferências Constitucionais	320.000,00	320.000,00	83.168,84	25,99					
Desoneração ICMS - LC 87/1996	16.000,00	16.000,00	0,00	0,00					
Outras	16.000,00	16.000,00	0,00	0,00					
TOTAL DAS RECEITAS RESULTANTES DE IMPOSTOS E TRANSFERÊNCIAS CONSTITUCIONAIS E LEGAIS - (III) = (I) + (II)	266.221.000,00	266.221.000,00	57.456.513,67	21,58					
DESPESAS COM AÇÕES E SERVIÇOS PÚBLICOS DE SAÚDE (ASPS) - POR SUBFUNÇÃO E CATEGORIA ECONÔMICA									
ATENÇÃO BÁSICA (IV)	8.557.000,00	8.317.000,00	2.147.798,17	25,82	1.986.255,56	38,88	1.753.538,71	21,08	0,00
Despesas Correntes	8.392.000,00	8.152.000,00	2.125.205,17	26,07	1.963.672,56	24,09	1.753.538,71	21,51	0,00
Despesas de Capital	165.000,00	165.000,00	22.593,00	13,69	22.593,00	13,69	0,00	0,00	0,00
ASSISTÊNCIA HOSPITALAR E AMBULATORIAL (V)	37.196.200,00	35.081.200,00	1.881.985,94	5,36	1.024.118,26	2,92	816.791,28	2,33	0,00
Despesas Correntes	36.952.700,00	34.837.700,00	1.881.985,94	5,40	1.024.118,26	2,94	816.791,28	2,34	0,00
Despesas de Capital	243.500,00	243.500,00	0,00	0,00	0,00	0,00	0,00	0,00	0,00
SUPPORTO PROFILÁTICO E TERAPEÚTICO (M)	1.900.000,00	1.750.000,00	301.166,66	17,21	301.166,66	17,21	301.166,66	17,21	0,00
Despesas Correntes	1.900.000,00	1.750.000,00	301.166,66	17,21	301.166,66	17,21	301.166,66	17,21	0,00
Despesas de Capital	0,00	0,00	0,00	0,00	0,00	0,00	0,00	0,00	0,00
VIGILÂNCIA SANITÁRIA (VII)	263.500,00	243.500,00	30.977,84	12,72	30.977,84	12,72	30.977,84	12,72	0,00
Despesas Correntes	231.000,00	211.000,00	30.977,84	14,68	30.977,84	14,68	30.977,84	14,68	0,00
Despesas de Capital	32.500,00	32.500,00	0,00	0,00	0,00	0,00	0,00	0,00	0,00
VIGILÂNCIA EPIDEMIOLÓGICA (VIII)	1.165.300,00	1.075.300,00	464.443,85	43,19	453.507,94	42,18	453.128,36	42,14	0,00
Despesas Correntes	1.157.800,00	1.067.800,00	464.443,85	43,50	453.507,94	42,47	453.128,36	42,44	0,00
Despesas de Capital	7.500,00	7.500,00	0,00	0,00	0,00	0,00	0,00	0,00	0,00
ALIMENTAÇÃO E NUTRIÇÃO (IX)	0,00	0,00	0,00	0,00	0,00	0,00	0,00	0,00	0,00

*[Handwritten signatures and initials in blue ink]*

GOVERNO MUNICIPAL DE CAUCAIA

Relatório Resumido de Execução Orçamentária

**Demonstrativo das Receitas e Despesas com Ações e Serviços Públicos de Saúde**

Orçamento Fiscal e da Seguridade Social

Período: Janeiro a Fevereiro de 2021/Bimestre: Janeiro e Fevereiro

RREO - Anexo 12 (LC 141/2012, art. 35)

R\$ 1,00

Despesas de Capital	8,98	8,98	8,98	8,98	8,98	8,98	8,98	8,98	0,00	0,00	8,98
OUTRAS SUBFUNÇÕES (X)	15.198.000,00	13.928.000,00	4.020.613,07	28,87	2.186.843,26	8.846.985,53	15,56	1.487.486,81	10,54	0,00	0,00
Despesas Correntes	15.126.000,00	13.856.000,00	4.020.613,07	29,02	2.186.843,26	8.846.985,53	15,84	1.487.486,81	10,59	0,00	0,00
Despesas de Capital	72.000,00	72.000,00	0,00	0,00	0,00	0,00	0,00	0,00	0,00	0,00	0,00
TOTAL (XI) = (IV + V + VI + VII + VIII + IX + X)	84.290.000,00	80.395.000,00	8.846.985,53	14,65	5.962.879,52	8.846.985,53	9,87	4.823.087,66	7,99	0,00	0,00

APURAÇÃO DO CUMPRIMENTO DO LIMITE MÍNIMO PARA APLICAÇÃO EM ASPS

Total das Despesas com ASPs (XII) = (XI)												
(-) Restos a Pagar Não Processados Inscritos Indevidamente no Exercício sem Disponibilidade Financeira (XIII)						8.846.985,53						4.823.087,66
(-) Despesas com Recursos Vinculados à Parcela do Percentual Mínimo que não foi Aplicada em ASPs em Exercícios Anteriores (XIV)												
(-) Despesas Custeadas com Disponibilidade de Caixa Vinculada aos Restos a Pagar Cancelados (XV)												
(=) VALOR APLICADO EM ASPS (XVI) = (XII - XIII - XIV - XV)						8.846.985,53		5.962.879,52				4.823.087,66
Despesa Mínima a ser Aplicada em ASPs (XVII) = (III) x 15% (LC 141/2012)								8.618.477,05				
Despesa Mínima a ser Aplicada em ASPs (XVIII) = (III) x % (Lei Orgânica Municipal)												
Diferença entre o Valor Aplicado e a Despesa Mínima a ser Aplicada (XVIII) = (XVI) (d ou e) - (XVII)1						228.508,48		0,00				0,00
Limite não Cumprido (XIX) = (XVIII) (Quando valor for inferior a zero)						0,00		2.655.597,53				0,00
PERCENTUAL DA RECEITA DE IMPOSTOS E TRANSFERÊNCIAS CONSTITUCIONAIS E LEGAIS APLICADO EM ASPS (XVI / III) * 100 (mínimo de 15% conforme LC n.º 141/2012 ou % da Lei Orgânica Municipal)								10,38				

CONTROLE DO VALOR REFERENTE AO PERCENTUAL MÍNIMO NÃO CUMPRIDO EM EXERCÍCIOS ANTERIORES PARA FINS DE APLICAÇÃO DOS RECURSOS VINCULADOS CONFORME ARTIGOS 25 E 26 DA LC 141/2012

	Saldo Inicial (no exercício atual) (h)	LIMITE NÃO CUMPRIDO		Saldo Final (não aplicado)1 (i) = (h) - (j ou l))
		Despesas Custeadas no Exercício de Referência (j)	Pagas (k)	
Diferença de limite não cumprido em 2021 (saldo final = XIXd)				
Diferença de limite não cumprido em 2020 (saldo inicial igual ao saldo final do demonstrativo do exercício anterior)				
Diferença de limite não cumprido em Exercícios Anteriores (saldo inicial igual ao saldo final do demonstrativo do exercício anterior)				
TOTAL DA DIFERENÇA DE LIMITE NÃO CUMPRIDO EM EXERCÍCIOS ANTERIORES (XX)				

EXECUÇÃO DE RESTOS A PAGAR

EXERCÍCIO DO EMPENHO *	Valor Mínimo para aplicação em ASPs (m)	Valor aplicado em ASPs no exercício (n)	Valor aplicado além do limite mínimo (o) = (n - m), se < 0, então (o) = 0	Total inscrito em RP no exercício (p)	RPNP inscritos Indevidamente no Exercício sem Disponibilidade Financeira q = (XIII)d	Valor inscrito em RP considerado no Limite (r) = (p - (o + q)) se < 0, então (r) = (0)	Despesas Custeadas no Exercício de Referência		Total de RP cancelados ou prescritos (u)	Diferença entre o valor aplicado além do limite e o total de RP cancelados (v) = ((o + q) - (u))
							Empenhadas (i)	Liquidadas (l)		
Empenhos de 2020	0,00	0,00	0,00	0,00	0,00	0,00	0,00	0,00	0,00	0,00
Empenhos de 2019	0,00	0,00	0,00	0,00	0,00	0,00	0,00	0,00	0,00	0,00
Empenhos de 2018	0,00	0,00	0,00	0,00	0,00	0,00	0,00	0,00	0,00	0,00
Empenhos de 2017 e anteriores	0,00	0,00	0,00	0,00	0,00	0,00	0,00	0,00	0,00	0,00

*Handwritten signatures and initials.*



GOVERNO MUNICIPAL DE CAUCAIA

Relatório Resumido de Execução Orçamentária

**Demonstrativo das Receitas e Despesas com Ações e Serviços Públicos de Saúde**  
 Organismo Fiscal e da Seguridade Social

Período: Janeiro a Fevereiro de 2021/Bimestre: Janeiro e Fevereiro

REEO - Anexo 12 (LC 141/2012, art. 35)

TOTAL DOS RESTOS A PAGAR CANCELADOS OU PRESCRITOS ATÉ O FINAL DO EXERCÍCIO ATUAL QUE AFETARAM O CUMPRIMENTO DO LIMITE (XXI) (soma dos saldos negativos da coluna "v")

TOTAL DOS RESTOS A PAGAR CANCELADOS OU PRESCRITOS ATÉ O FINAL DO EXERCÍCIO ANTERIOR QUE AFETARAM O CUMPRIMENTO DO LIMITE (XXII) (valor informado no demonstrativo do exercício anterior)

TOTAL DOS RESTOS A PAGAR CANCELADOS OU PRESCRITOS NO EXERCÍCIO ATUAL QUE AFETARAM O CUMPRIMENTO DO LIMITE (XXIII) = (XXI - XXII) (Artigo 24 § 1º e 2º da LC 141/2012)

R\$ 1,00

0,00

CONTROLE DE RESTOS A PAGAR CANCELADOS OU PRESCRITOS CONSIDERADOS PARA FINS DE APLICAÇÃO DA DISPONIBILIDADE DE CAIXA CONFORME ARTIGO 24§ 1º e 2º DA LC 141/2012

Restos a pagar cancelados ou prescritos em 2020 a serem compensados (XXIV) (saldo inicial = XXIII)

Restos a pagar cancelados ou prescritos em 2019 a serem compensados (XXV) (saldo inicial igual ao saldo final do demonstrativo do exercício anterior)

Restos a pagar cancelados ou prescritos em exercícios anteriores a serem compensados (XXVI) (saldo inicial igual ao saldo final do demonstrativo do exercício)

TOTAL DE RESTOS A PAGAR CANCELADOS OU PRESCRITOS A COMPENSAR (XXVII)

Saldo Inicial (w)	RESTOS A PAGAR CANCELADOS OU PRESCRITOS		Saldo Final (não aplicado) 1 (aa) = (w - (x ou y))
	Despesas Custeadas no Exercício de Referência	Pagas	
	Empenhadas (x)	Liquidadas (y)	

RECEITAS ADICIONAIS PARA O FINANCIAMENTO DA SAÚDE NÃO COMPUTADAS NO CÁLCULO DO MÍNIMO	PREVISÃO INICIAL	PREVISÃO ATUALIZADA (a)	RECEITAS REALIZADAS		%
			Até o Bimestre (b)	(b/a) x 100	
RECEITAS DE TRANSFERÊNCIAS PARA A SAÚDE (XXVIII)					
Proveniente da União	105.740.000,00	105.740.000,00	12.407.305,43		11,73
Proveniente dos Estados	104.640.000,00	104.640.000,00	12.407.305,43		11,86
Proveniente de outros Municípios	1.100.000,00	1.100.000,00	0,00		0,00
RECEITA DE OPERAÇÕES DE CRÉDITO INTERNAS E EXTERNAS VINCULADAS A SAÚDE (XXIX)	0,00	0,00	0,00		0,00
OUTRAS RECEITAS (XXX)	0,00	0,00	0,00		0,00
TOTAL DE RECEITAS ADICIONAIS PARA FINANCIAMENTO DA SAÚDE (XXXI) = (XXVIII + XXIX + XXX)	4.000,00	4.000,00	129,13		3,23
	105.744.000,00	105.744.000,00	12.407.434,56		11,73

DESPESAS COM SAÚDE NÃO COMPUTADAS NO CÁLCULO DO MÍNIMO

DESPESAS COM AÇÕES E SERVIÇOS PÚBLICOS DE SAÚDE (ASPS) - POR SUBFUNÇÃO E CATEGORIA ECONÔMICA	DOTAÇÃO INICIAL	DOTAÇÃO ATUALIZADA (c)	DESPESAS EMPENHADAS		DESPESAS LIQUIDADAS		DESPESAS PAGAS		Inscritas em Restos a Pagar Não Processados (g)
			Até o Bimestre (d)	(d/c) x 100	Até o Bimestre (e)	(e/c) x 100	Até o Bimestre (f)	(f/c) x 100	
ATENÇÃO BÁSICA (XXXII)	43.078.774,00	41.508.774,00	8.229.720,51	19,83	4.036.342,04	9,72	3.175.329,80	7,65	0,00
Despesas Correntes	42.188.774,00	40.688.774,00	8.229.720,51	20,23	4.036.342,04	9,92	3.175.329,80	7,80	0,00
Despesas de Capital	890.000,00	820.000,00	0,00	0,00	0,00	0,00	0,00	0,00	0,00
ASSISTÊNCIA HOSPITALAR E AMBULATORIAL (XXXIII)	88.096.726,00	83.211.726,00	37.318.629,87	44,85	13.386.983,65	16,09	8.430.027,20	10,13	0,00
Despesas Correntes	87.143.839,00	82.328.839,00	37.318.629,87	45,33	13.386.983,65	16,26	8.430.027,20	10,24	0,00
Despesas de Capital	952.887,00	882.887,00	0,00	0,00	0,00	0,00	0,00	0,00	0,00
SUORTE PROFILÁTICO E TERAPÊUTICO (XXXIV)	105.000,00	105.000,00	0,00	0,00	0,00	0,00	0,00	0,00	0,00
Despesas Correntes	105.000,00	105.000,00	0,00	0,00	0,00	0,00	0,00	0,00	0,00
Despesas de Capital	0,00	0,00	0,00	0,00	0,00	0,00	0,00	0,00	0,00
VIGILÂNCIA SANITÁRIA (XXXV)	416.500,00	416.500,00	85.999,80	20,65	49.486,29	11,25	34.221,27	8,22	0,00
Despesas Correntes	404.000,00	404.000,00	85.999,80	21,29	49.486,29	12,00	34.221,27	8,47	0,00
Despesas de Capital	12.500,00	12.500,00	0,00	0,00	0,00	0,00	0,00	0,00	0,00
VIGILÂNCIA EPIDEMIOLÓGICA (XXXVI)	6.504.700,00	6.254.700,00	892.621,07	14,27	656.500,21	10,51	523.152,47	8,36	0,00
Despesas Correntes	6.497.200,00	6.247.200,00	892.621,07	14,29	656.500,21	10,51	523.152,47	8,37	0,00

*[Handwritten signatures and initials]*

GOVERNO MUNICIPAL DE CAUCAIA  
Relatório Resumido de Execução Orçamentária  
**Demonstrativo das Receitas e Despesas com Ações e Serviços Públicos de Saúde**  
Orçamento Fiscal e da Seguridade Social  
Período: Janeiro a Fevereiro de 2021/Bimestre: Janeiro e Fevereiro

RREO - Anexo 12 (LC 141/2012, art. 35)

	Despesas de Capital ALIMENTAÇÃO E NUTRIÇÃO (XXXVII)	Despesas Correntes Despesas de Capital OUTRAS SUBFUNÇÕES (XXXVIII)	Despesas Correntes Despesas de Capital	TOTAL DAS DESPESAS NÃO COMPUTADAS NO CÁLCULO DO MÍNIMO (XXXIX) = (XXXII + XXXIII + XXXIV + XXXV + XXXVI + XXXVII + XXXVIII)	DOTAÇÃO INICIAL	DOTAÇÃO ATUALIZADA (c)	DESPESAS EMPENHADAS		DESPESAS LIQUIDADAS		DESPESAS PAGAS		Inscritas em Restos a Pagar Não Processados (g)
							Até o Bimestre (d)	% (d/c) x 100	Até o Bimestre (e)	% (e/c) x 100	Até o Bimestre (f)	% (f/c) x 100	
	7.500,00	0,00	0,00	7.500,00	0,00	0,00	0,00	0,00	0,00	0,00	0,00	0,00	0,00
	0,00	0,00	0,00	0,00	0,00	0,00	0,00	0,00	0,00	0,00	0,00	0,00	0,00
	0,00	0,00	0,00	0,00	0,00	0,00	0,00	0,00	0,00	0,00	0,00	0,00	0,00
	10.000,00	10.000,00	182.115,80	10.000,00	1.821,16	84.966,40	849,66	0,00	0,00	0,00	0,00	0,00	0,00
	10.000,00	10.000,00	182.115,80	10.000,00	1.821,16	84.966,40	849,66	0,00	0,00	0,00	0,00	0,00	0,00
	0,00	0,00	0,00	0,00	0,00	0,00	0,00	0,00	0,00	0,00	0,00	0,00	0,00
	138.211.700,00	131.506.700,00	46.709.087,05	138.211.700,00	35,52	18.214.278,59	13,85	12.162.730,74	9,25	0,00	0,00	0,00	0,00
R\$ 1,00													
DESPESAS TOTAIS COM SAÚDE EXECUTADAS COM RECURSOS PRÓPRIOS E COM RECURSOS TRANSFERIDOS DE OUTROS ENTES	51.635.774,00	125.292.926,00	49.825.774,00	51.635.774,00	20,83	6.022.607,60	12,09	4.928.868,51	9,89	0,00	0,00	0,00	0,00
ATENÇÃO BÁSICA (XL) = (IV + XXXII)	125.292.926,00	2.005.000,00	118.292.926,00	125.292.926,00	33,14	14.411.101,91	12,18	9.246.818,48	7,82	0,00	0,00	0,00	0,00
ASSISTÊNCIA HOSPITALAR E AMBULATORIAL (XLI) = (V SUPORTE PROFILÁTICO E TERAPEÚTICO (XLII) = (VI + X VIGILÂNCIA SANITÁRIA (XLIII) = (VII + XXXV)	680.000,00	7.670.000,00	660.000,00	680.000,00	17,72	80.464,13	16,24	301.166,66	16,24	0,00	0,00	0,00	0,00
VIGILÂNCIA EPIDEMIOLÓGICA (XLIV) = (VIII + XXXVI) ALIMENTAÇÃO E NUTRIÇÃO (XLV) = (XIX + XXXVII) OUTRAS SUBFUNÇÕES (XLVI) = (X + XXXVIII)	0,00	15.208.000,00	7.330.000,00	0,00	18,51	1.110.008,15	15,14	65.199,11	9,88	0,00	0,00	0,00	0,00
	0,00	13.938.000,00	0,00	0,00	0,00	0,00	0,00	0,00	0,00	0,00	0,00	0,00	0,00
	0,00	13.938.000,00	0,00	0,00	30,15	2.251.809,66	16,16	1.467.486,81	10,53	0,00	0,00	0,00	0,00
TOTAL DAS DESPESAS COM SAÚDE (XLVII) = (XI + XXXIX)	202.491.700,00	191.901.700,00	55.556.072,58	202.491.700,00	28,95	24.177.158,11	12,60	16.985.818,40	8,85	0,00	0,00	0,00	0,00
(-) Despesas excluídas com recursos provenientes das transferências de recursos de outros entes <sup>3</sup>	138.211.700,00	131.506.700,00	46.709.087,05	138.211.700,00	35,52	18.214.278,59	13,85	12.162.730,74	9,25	0,00	0,00	0,00	0,00
TOTAL DAS DESPESAS EXECUTADAS COM RECURSOS PRÓPRIOS (XLVIII)	64.280.000,00	60.395.000,00	8.846.995,53	64.280.000,00	14,65	5.962.879,52	9,87	4.823.087,66	7,99	0,00	0,00	0,00	0,00

*[Handwritten signatures and initials in blue ink]*



GOVERNO MUNICIPAL DE CAUCAIA

Relatório Resumido de Execução Orçamentária

**Demonstrativo das Receitas e Despesas com Ações e Serviços Públicos de Saúde**

Orçamento Fiscal e da Seguridade Social

Período: Janeiro a Fevereiro de 2021/Bimestre: Janeiro e Fevereiro

RREO - Anexo 12 (LC 141/2012, art. 35)

R\$ 1,00




VITOR PEREIRA VALIM  
Prefeito Municipal



ACONTABIL CONTABILIDADE E SERVIÇOS EIRELI  
Contador - CRC 068888/O-5



ROBERTO VIEIRA MEDEIROS  
Controlador Geral do Município



GEORGE VERAS BANDEIRA  
Secretário de Finanças, Planejamento e Orçamento



GOVERNO MUNICIPAL DE CAUCAIA  
 Relatório Resumido da Execução Orçamentária  
 Demonstrativo das Parcerias Público-Privadas  
 Orçamentos Fiscal e da Seguridade Social

Período: Janeiro a Fevereiro de 2021/Bimestre: Janeiro e Fevereiro

RREO - ANEXO 13 (Lei nº 11.079, de 30.12.2004, arts. 22, 25 e 28)

R\$1,00

Impactos das Contratações de PPP	SALDO TOTAL EM 31 DE DEZEMBRO DO EXERCÍCIO ANTERIOR (a)	REGISTROS EFETUADOS EM 2021	
		No Bimestre	Até o Bimestre (b)
TOTAL DE ATIVOS	0,00	0,00	0,00
Ativos Constituídos pela SPE	0,00	0,00	0,00
TOTAL DE PASSIVOS	0,00	0,00	0,00
Obrigações decorrentes de Ativos Constituídos pela SPE	0,00	0,00	0,00
Provisões de PPP	0,00	0,00	0,00
Outros Passivos	0,00	0,00	0,00
ATOS POTENCIAIS PASSIVOS	0,00	0,00	0,00
Obrigações Contratuais	0,00	0,00	0,00
Riscos não Provisionados	0,00	0,00	0,00
Garantias Concedidas	0,00	0,00	0,00
Outros Passivos Contingentes	0,00	0,00	0,00

DESPESAS DE PPP	EXERCÍCIO ANTERIOR	EXERCÍCIO CORRENTE (EC)	<EC+1>	<EC+2>	<EC+3>	<EC+4>	<EC+5>	<EC+6>	<EC+7>	<EC+8>	<EC+9>
TOTAL DAS DESPESAS	0,00	0,00	0,00	0,00	0,00	0,00	0,00	0,00	0,00	0,00	0,00
PPP A CONTRATAR (II)	0,00	0,00	0,00	0,00	0,00	0,00	0,00	0,00	0,00	0,00	0,00
RECEITA CORRENTE LÍQUIDA (RCL) (III)	0,00	0,00	0,00	0,00	0,00	0,00	0,00	0,00	0,00	0,00	0,00
TOTAL DAS DESPESAS CONSIDERADAS PARA O LI	0,00	0,00	0,00	0,00	0,00	0,00	0,00	0,00	0,00	0,00	0,00
TOTAL DAS DESPESAS / RCL (%) (V) = (IV) / (III)	0,00	0,00	0,00	0,00	0,00	0,00	0,00	0,00	0,00	0,00	0,00

  
 VITOR PEREIRA VALIM  
 Prefeito Municipal

  
 ACONTABIL CONTABILIDADE E SERVIÇOS EIRELI  
 Contador - CRC 06888/O-5

  
 ROBERTO VIEIRA MEDEIROS  
 Controlador Geraldo Município





  
 GEORGE VERAS BANDEIRA  
 Secretário de Finanças, Planejamento e Orçamento

GOVERNO MUNICIPAL DE CAUCAIA  
 Relatório Resumido de Execução Orçamentária  
**Demonstrativo Simplificado do Relatório Resumido da Execução Orçamentária**  
 Orçamento Fiscal e da Seguridade Social  
 Período: Janeiro a Fevereiro de 2021/Bimestre: Janeiro e Fevereiro

RREO- Anexo XIV (LRF, Art. 52, Inciso I, alíneas "a" e "b" do inciso II e §1º)

Em Reais

BALANÇO ORÇAMENTÁRIO		Até o Bimestre	
PREVISÃO INICIAL			1.060.572.000,00
PREVISÃO ATUALIZADA			1.060.572.000,00
RECEITAS REALIZADAS			171.745.577,29
DÉFICIT ORÇAMENTÁRIO			0,00
SALDOS DE EXERCÍCIOS ANTERIORES			0,00
DOTAÇÃO INICIAL			1.060.572.000,00
CRÉDITOS ADICIONAIS			0,00
DOTAÇÃO ATUALIZADA			1.060.572.000,00
DESPESA EMPENHADA			209.635.890,24
DESPESA LIQUIDADADA			88.620.764,87
SUPERÁVIT ORÇAMENTÁRIO			83.124.812,42
<b>DESPESA POR FUNÇÃO/SUBFUNÇÃO</b>		<b>Até o Bimestre</b>	
DESPESAS EMPENHADAS			209.635.890,24
DESPESAS LIQUIDADADAS			88.620.764,87
<b>RECEITA CORRENTE LÍQUIDA - RCL</b>		<b>Até o Bimestre</b>	
RECEITA CORRENTE LÍQUIDA			718.313.277,70
<b>RESULTADOS NOMINAL E PRIMÁRIO</b>	<b>Meta Fixada no AMF da LDO (a)</b>	<b>Resultado Apurado Até o Bimestre (b)</b>	<b>% em Relação à Meta (b/a)</b>
RESULTADO PRIMÁRIO	4.997.969,60	48.241.469,42	9,65
RESULTADO NOMINAL	79.250,00	48.304.607,83	609,52
<b>DESPESAS COM AÇÕES TÍPICAS DE MDE</b>	<b>Valor Apurado Até o Bimestre</b>	<b>Limites Constitucionais Anuais</b>	
		<b>% Mínimo a Aplicar no Exercício</b>	<b>% Aplicado Até o Bimestre</b>
Mínimo Anual de <18% / 25%> das Receitas de Impostos na	-10.940.633,04	25,00	-19,04
Mínimo Anual de 70% do FUNDEB na Remuneração do	24.670.697,69	70,00	46,86
Percentual de 50% da Complementação do Fundeb na	0,00	50,00	0,00
Mínimo de 15% da Complementação do Fundeb em Despesa	0,00	15,00	0,00
<b>RECEITA DE ALIENAÇÃO DE ATIVOS E APLICAÇÃO DOS RECURSOS</b>	<b>Valor Apurado Até o Bimestre</b>	<b>Saldo a Realizar</b>	
Receita de Capital Resultante da Alienação de Ativos		0,00	0,00
Aplicação dos Recursos da Alienação de Ativos		0,00	0,00
<b>DESPESAS COM AÇÕES E SERVIÇOS PÚBLICOS DE SAÚDE</b>	<b>Valor Apurado Até o Bimestre</b>	<b>Limite Constitucional Anual</b>	
		<b>% Mínimo a Aplicar no Exercício</b>	<b>% Aplicado Até o Bimestre</b>
Despesas com Ações e Serviços Públicos de Saúde	5.962.879,52	15,00	10,38

GOVERNO MUNICIPAL DE CAUCAIA

Relatório Resumido de Execução Orçamentária


**Demonstrativo Simplificado do Relatório Resumido da Execução Orçamentária**

Orçamento Fiscal e da Seguridade Social

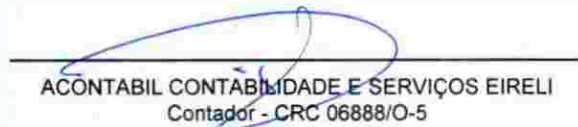
Período: Janeiro a Fevereiro de 2021/Bimestre: Janeiro e Fevereiro

RREO - Anexo XIV (LRF, Art. 52, inciso I, alíneas "a" e "b" do inciso II e §1º)

Em Reais




VITOR PEREIRA VALIM  
Prefeito Municipal



ACONTABIL CONTABILIDADE E SERVIÇOS EIRELI  
Contador - CRC 06888/O-5



ROBERTO VIEIRA MEDEIROS  
Controlador Geral do Município



GEORGE VERAS BANDEIRA  
Secretário de Finanças, Planejamento e Orçamento